



# URLA BELEDİYESİ

## 2020 Yılı Kurumsal Mali Durum Ve Beklentiler Raporu

# I. OCAK-HAZİRAN 2020 DÖNEMİ BÜTÇE UYGULAMA SONUÇLARI

## A. Bütçe Giderleri

2020 yılında bütçe giderleri için 110.000.000,00-TL öngörülmüş, 2020 yılı Ocak-Haziran dönemi toplam bütçe giderleri 29.979.292,82-TL olarak gerçekleşmiş ve 2019 yılı Ocak-Haziran dönemine göre %1,76 oranında azalış olmuştur.

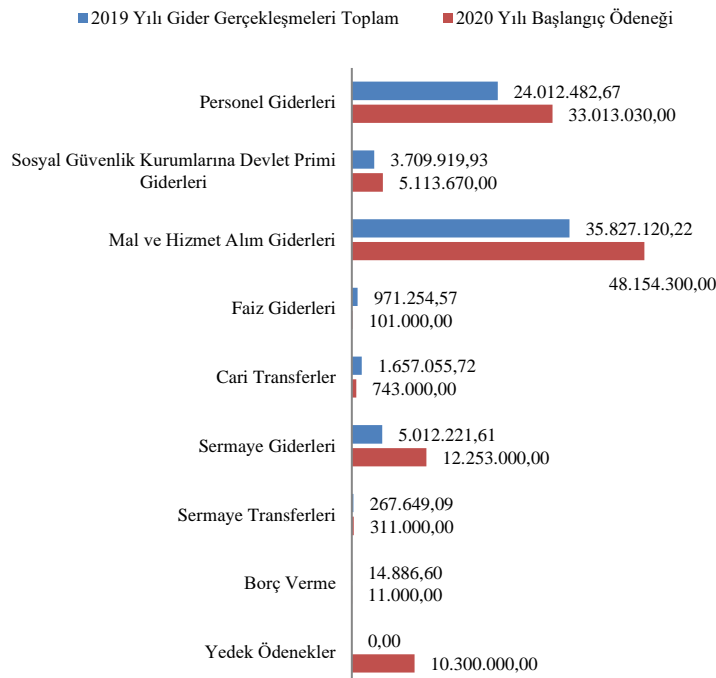
2019 mali yılı Ocak-Haziran dönemi bütçe kullanımı 2019 yılı toplam bütçe kullanımının %42,70'i olarak gerçekleşmiştir. 2020 mali yılında ise bu oran %27,25 olarak gerçekleşmiştir.

2019 gerçekleştirmeleri ile 2020 başlangıç ödeneği gelişimi ve 2019-2020 Ocak-Haziran dönemi bütçe gider gerçekleştirmeleri Tablo-1, Grafik-1 ve Grafik-2'de gösterilmiştir.

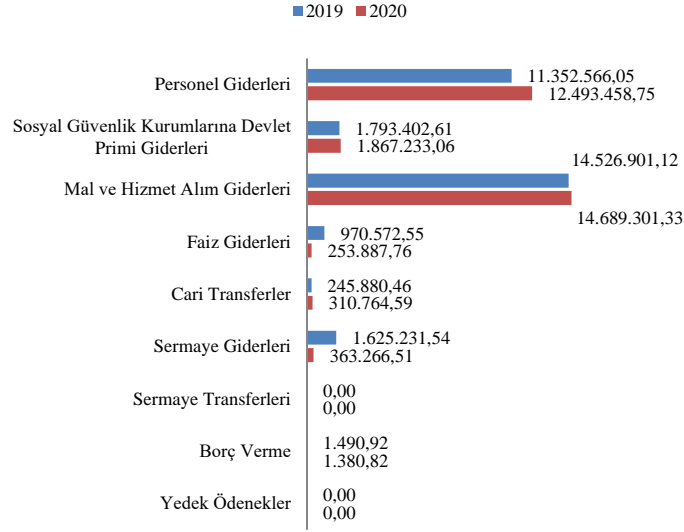
Tablo-1

| Ekonomik Kod |  | 2019 Yılı Gider Gerçekleşmeleri Toplam | 2020 Yılı Başlangıç Ödeneği | Artış oranı (%) | Gider Gerçekleşmeleri |                      |                       |              |                 |
|--------------|--|--|-----------------------------|-----------------|-----------------------|----------------------|-----------------------|--------------|-----------------|
|              |  |  |                             |                 | Ocak-Haziran Dönemi   |                      | Gerçekleşme Oranı (%) |              | Artış Oranı (%) |
|              |  |  |                             |                 | 2019                  | 2020                 | 2019                  | 2020         |                 |
| 01           | Personel Giderleri                                 | 24.012.482,67                          | 33.013.030,00               | 37,48           | 11.352.566,05         | 12.493.458,75        | 47,28                 | 37,84        | 10,05           |
| 02           | Sosyal Güvenlik Kurumlarına Devlet Primi Giderleri | 3.709.919,93                           | 5.113.670,00                | 37,84           | 1.793.402,61          | 1.867.233,06         | 48,34                 | 36,51        | 4,12            |
| 03           | Mal ve Hizmet Alım Giderleri                       | 35.827.120,22                          | 48.154.300,00               | 34,41           | 14.526.901,12         | 14.689.301,33        | 40,55                 | 30,50        | 1,12            |
| 04           | Faiz Giderleri                                     | 971.254,57                             | 101.000,00                  | -89,60          | 970.572,55            | 253.887,76           | 99,93                 | 251,37       | -73,84          |
| 05           | Cari Transferler                                   | 1.657.055,72                           | 743.000,00                  | -55,16          | 245.880,46            | 310.764,59           | 14,84                 | 41,83        | 26,39           |
| 06           | Sermaye Giderleri                                  | 5.012.221,61                           | 12.253.000,00               | 144,46          | 1.625.231,54          | 363.266,51           | 32,43                 | 2,96         | -77,65          |
| 07           | Sermaye Transferleri                               | 267.649,09                             | 311.000,00                  | 16,20           | 0,00                  | 0,00                 | 0,00                  | 0,00         | *               |
| 08           | Borç Verme   | 14.886,60                              | 11.000,00                   | -26,11          | 1.490,92              | 1.380,82             | 10,02                 | 12,55        | -7,38           |
| 09           | Yedek Ödenekler                                    | 0,00                                   | 10.300.000,00               | *               | 0,00                  | 0,00                 | *                     | 0,00         | *               |
|              | <b>Toplam</b>                                      | <b>71.472.590,41</b>                   | <b>110.000.000,00</b>       | <b>53,91</b>    | <b>30.516.045,25</b>  | <b>29.979.292,82</b> | <b>42,70</b>          | <b>27,25</b> | <b>-1,76</b>    |

2019 Gerçekleştirmeleri ile 2020 Başlangıç Ödeneği Gelişimi - Grafik 1



**2019-2020 Ocak Haziran Dönemi Bütçe Gider Gerçekleşmeleri - Grafik 2**



## 01. Personel Giderleri

Personel giderleri için 2020 yılı başında 33.013.030,00-TL ödenek öngörülmüş ve Ocak-Haziran döneminde 12.493.458,75-TL harcama gerçekleşmiştir. 2020 yılı Ocak-Haziran döneminde gerçekleşen harcama 2020 yılı için öngörülen toplam harcamanın %37,84 olarak gerçekleşmiştir.

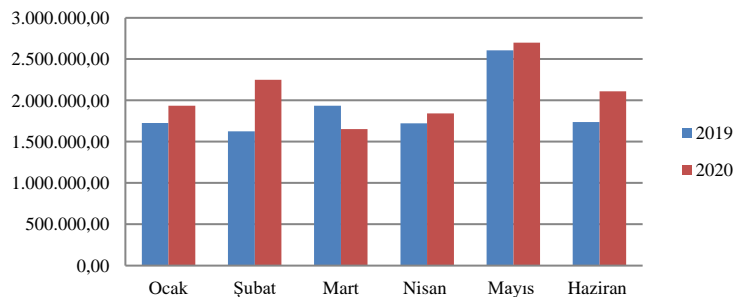
2020 mali yılı için öngörülen gider, 2019 yılı toplam gerçekleşmesine göre %37,48 artış göstermiştir.

2020 mali yılı Ocak-Haziran dönemi gerçekleşen harcama 2019 yılı Ocak-Haziran dönemine göre %10,05 artış göstermiştir.

Tablo-2: 2019-2020 Ocak-Haziran Dönemi Personel Giderleri Gerçekleşme

| Aylar         | Ocak-Haziran         |                      | Artış oranı (%) |
|---------------|----------------------|----------------------|-----------------|
|               | 2019                 | 2020                 |                 |
| Ocak          | 1.727.254,42         | 1.934.965,25         | 12,03           |
| Şubat         | 1.627.110,59         | 2.251.169,18         | 38,35           |
| Mart          | 1.935.380,79         | 1.651.366,22         | -14,67          |
| Nisan         | 1.721.397,58         | 1.843.411,56         | 7,09            |
| Mayıs         | 2.604.935,71         | 2.701.079,90         | 3,69            |
| Haziran       | 1.736.486,96         | 2.111.466,64         | 21,59           |
| <b>Toplam</b> | <b>11.352.566,05</b> | <b>12.493.458,75</b> | <b>10,05</b>    |

2019-2020 Personel Giderleri Gerçekleşmeleri , Grafik-3



## 02. Sosyal Güvenlik Kurumlarına Devlet Primi Giderleri

Sosyal Güvenlik giderleri için 2020 yılı başında 5.113.670,00-TL ödenek öngörölmüş ve Ocak-Haziran döneminde 1.867.233,06-TL harcama gerçekleşmiştir. 2020 yılı Ocak-Haziran döneminde gerçekleşen harcama 2020 yılı için öngörölen toplam harcamanın %36,51'i olarak gerçekleşmiştir.

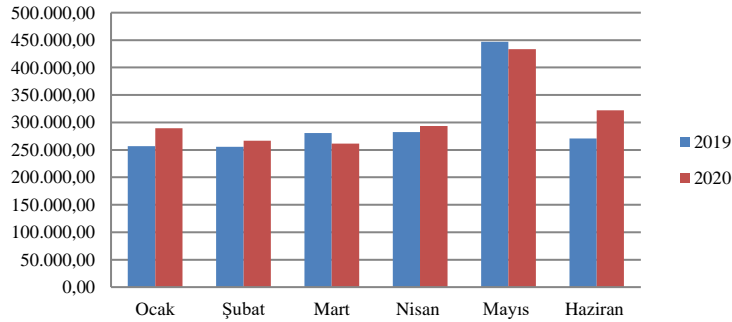
2020 mali yılı için öngörölen gider, 2019 yılı toplam gerçekleşmesine göre %37,84 artış göstermiştir.

2020 mali yılı Ocak-Haziran dönemi gerçekleşen harcama 2019 yılı Ocak-Haziran dönemine göre %4,12 artış göstermiştir.

Tablo-3: 2019-2020 Ocak-Haziran Dönemi Sosyal Güvenlik Kurumlarına Devlet Primi Giderleri Gerçekleşme

| Aylar   | Ocak-Haziran |              | Artış oranı (%) |
|---------|--------------|--------------|-----------------|
|         | 2019         | 2020         |                 |
| Ocak    | 256.890,76   | 289.537,35   | 12,71           |
| Şubat   | 255.677,68   | 266.875,35   | 4,38            |
| Mart    | 280.721,83   | 261.346,34   | -6,90           |
| Nisan   | 282.340,52   | 293.474,37   | 3,94            |
| Mayıs   | 446.977,19   | 433.750,02   | -2,96           |
| Haziran | 270.794,63   | 322.249,63   | 19,00           |
| Toplam  | 1.793.402,61 | 1.867.233,06 | 4,12            |

2019-2020 Sosyal Güvenlik Kurumlarına Devlet Primi Giderleri Gerçekleşmeleri, Grafik-4



## 03. Mal ve Hizmet Alım Giderleri

Mal ve Hizmet alım giderleri için 2020 yılı başında 48.154.300,00-TL ödenek öngörölmüş ve Ocak-Haziran döneminde 14.689.301,33-TL harcama gerçekleşmiştir. 2020 yılı Ocak-Haziran döneminde gerçekleşen harcama 2020 yılı için öngörölen toplam harcamanın %30,50'si olarak gerçekleşmiştir.

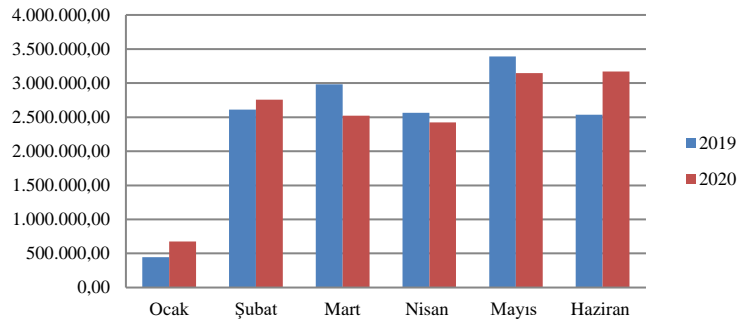
2020 mali yılı için öngörölen gider, 2019 yılı toplam gerçekleşmesine göre %34,41 artış göstermiştir.

2020 mali yılı Ocak-Haziran dönemi gerçekleşen harcama 2019 yılı Ocak-Haziran dönemine göre %1,12 artış göstermiştir.

Tablo-4: 2019-2020 Ocak-Haziran Dönemi Mal ve Hizmet Alım Giderleri Gerçekleşme

| Aylar   | Ocak-Haziran  |               | Artış oranı (%) |
|---------|---------------|---------------|-----------------|
|         | 2019          | 2020          |                 |
| Ocak    | 443.475,57    | 677.504,99    | 52,77           |
| Şubat   | 2.609.606,13  | 2.756.572,39  | 5,63            |
| Mart    | 2.984.021,02  | 2.520.307,16  | -15,54          |
| Nisan   | 2.565.356,87  | 2.421.112,34  | -5,62           |
| Mayıs   | 3.390.687,51  | 3.144.664,15  | -7,26           |
| Haziran | 2.533.754,02  | 3.169.140,30  | 25,08           |
| Toplam  | 14.526.901,12 | 14.689.301,33 | 1,12            |

2019-2020 Mal ve Hizmet Alımları Giderleri Gerçekleşmeleri, Grafik-5



#### 04. Faiz Giderleri

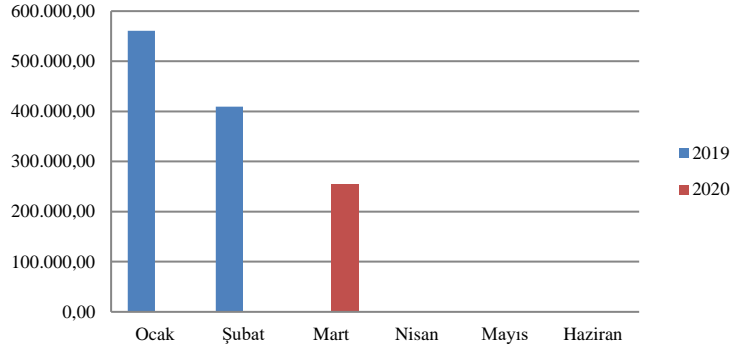
Faiz giderleri için 2020 yılı başında 101.000,00 – TL ödenek öngörülmüş ve Ocak-Haziran döneminde 253.887,76-TL harcama gerçekleşmemiştir. 2020 yılı Ocak-Haziran döneminde gerçekleşen harcama 2020 yılı için öngörülen toplam harcamanın %251,37'si olarak gerçekleşmiştir.

2020 mali yılı için öngörülen gider, 2019 yılı toplam gerçekleşmesine göre %89,60 azalış göstermiştir. 2020 mali yılı Ocak-Haziran gerçekleşen dönemi harcama 2019 yılı Ocak-Haziran dönemine göre %73,84 azalış göstermiştir.

Tablo-5: 2019-2020 Ocak-Haziran Dönemi Faiz Giderleri Gerçekleşme

| Aylar   | Ocak-Haziran |            | Artış oranı (%) |
|---------|--------------|------------|-----------------|
|         | 2019         | 2020       |                 |
| Ocak    | 561.065,16   | 0,00       | -100,00         |
| Şubat   | 409.507,39   | 0,00       | -100,00         |
| Mart    | 0,00         | 253.887,76 | *               |
| Nisan   | 0,00         | 0,00       | *               |
| Mayıs   | 0,00         | 0,00       | *               |
| Haziran | 0,00         | 0,00       | *               |
| Toplam  | 970.572,55   | 253.887,76 | -73,841444      |

2019-2020 Faiz Giderleri Gerçekleşmeleri, Grafik-6



## 05. Cari Transferler

Cari transfer giderleri için 2020 yılı başında 743.000,00-TL ödenek öngörülmüş ve Ocak-Haziran döneminde 310.764,59-TL harcama gerçekleşmiştir. 2020 yılı Ocak-Haziran döneminde gerçekleşen harcama 2020 yılı için öngörülen toplam harcamanın %41,83'ü olarak gerçekleşmiştir.

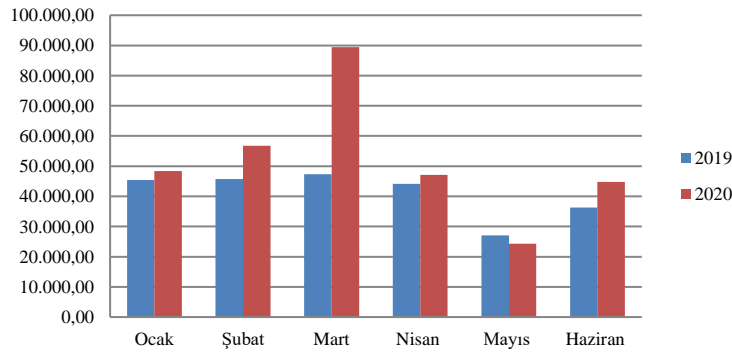
2020 mali yılı için öngörülen gider, 2019 yılı toplam gerçekleşmesine göre %55,16 azalış göstermiştir.

2020 mali yılı Ocak-Haziran dönemi gerçekleşen harcama 2019 yılı Ocak-Haziran dönemine göre %26,39 artış göstermiştir.

Tablo-6: 2019-2020 Ocak-Haziran Dönemi Cari Transferler Gerçekleşme

| Aylar   | Ocak-Haziran |            | Artış oranı (%) |
|---------|--------------|------------|-----------------|
|         | 2019         | 2020       |                 |
| Ocak    | 45.369,92    | 48.352,27  | 6,57            |
| Şubat   | 45.758,13    | 56.764,31  | 24,05           |
| Mart    | 47.295,41    | 89.461,64  | 89,16           |
| Nisan   | 44.097,83    | 47.129,38  | 6,87            |
| Mayıs   | 27.081,27    | 24.280,52  | -10,34          |
| Haziran | 36.277,90    | 44.776,47  | 23,43           |
| Toplam  | 245.880,46   | 310.764,59 | 26,39           |

2019-2020 Cari Transfer Giderleri Gerçekleşmeleri, Grafik-7



## 06. Sermaye Giderleri

Sermaye giderleri için 2020 yılı başında 12.253.000,00-TL ödenek öngörülmüş ve Ocak-Haziran döneminde 363.266,51-TL harcama gerçekleşmiştir. 2020 yılı Ocak-Haziran döneminde gerçekleşen harcama 2020 yılı için öngörülen toplam harcamanın %2,96'ı olarak gerçekleşmiştir.

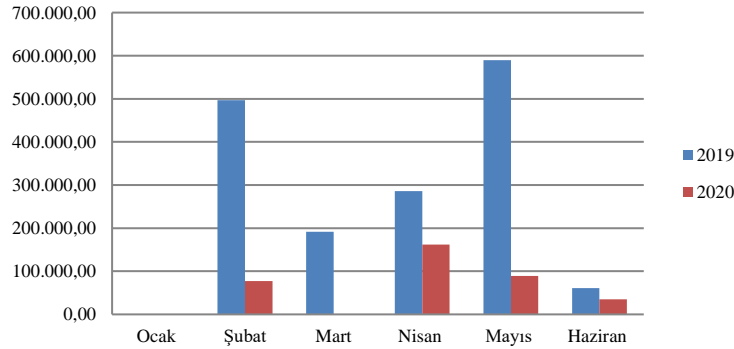
2020 mali yılı için öngörülen gider, 2019 yılı toplam gerçekleşmesine göre %144,46 artış göstermiştir.

2020 mali yılı Ocak-Haziran dönemi gerçekleşen harcama 2019 yılı Ocak-Haziran dönemine göre %77,65 azalış göstermiştir.

Tablo-7: 2019-2020 Ocak-Haziran Dönemi Sermaye Giderleri Gerçekleşme

| Aylar   | Ocak-Haziran |            | Artış oranı (%) |
|---------|--------------|------------|-----------------|
|         | 2019         | 2020       |                 |
| Ocak    | 0,00         | 0,00       | *               |
| Şubat   | 496.672,62   | 77.292,63  | -84,44          |
| Mart    | 191.772,81   | 0,00       | -100,00         |
| Nisan   | 286.289,11   | 161.933,69 | -43,44          |
| Mayıs   | 589.461,50   | 88.849,99  | -84,93          |
| Haziran | 61.035,50    | 35.190,20  | -42,34          |
| Toplam  | 1.625.231,54 | 363.266,51 | -77,65          |

2019-2020 Sermaye Giderleri Gerçekleşmeleri, Grafik-8



## 07. Sermaye Transferleri

Sermaye transferleri giderleri için 2020 yılı başında 311.000,00-TL ödenek öngörülmüş ve Ocak-Haziran döneminde harcama gerçekleşmemiştir.

2020 mali yılı için öngörülen gider, 2019 yılı toplam gerçekleşmesine göre %16,20 artış göstermiştir.

## 08. Borç Verme

Borç Verme için 2020 yılı başında 11.000,00-TL ödenek öngörülmüş ve Ocak-Haziran döneminde 1.380,82-TL harcama gerçekleşmiştir. 2020 yılı Ocak-Haziran döneminde gerçekleşen harcama 2020 yılı için öngörülen toplam harcamanın %12,55'i olarak gerçekleşmiştir.

2020 mali yılı için öngörülen gider, 2019 yılı toplam gerçekleşmesine göre %26,11 azalış göstermiştir.

2020 mali yılı Ocak-Haziran dönemi gerçekleşen harcama 2019 yılı Ocak-Haziran dönemine göre %7,38 azalış göstermiştir.

Tablo-9: 2019-2020 Ocak-Haziran Dönemi Borç Verme Gerçekleşme

| Aylar   | Ocak-Haziran |          | Artış oranı (%) |
|---------|--------------|----------|-----------------|
|         | 2019         | 2020     |                 |
| Ocak    | 324,00       | 570,76   | 76,16           |
| Şubat   | 366,92       | 810,06   | 120,77          |
| Mart    | 0,00         | 0,00     | *               |
| Nisan   | 486,00       | 0,00     | -100,00         |
| Mayıs   | 0,00         | 0,00     | *               |
| Haziran | 314,00       | 0,00     | -100,00         |
| Toplam  | 1.490,92     | 1.380,82 | -7,38           |

## B. Bütçe Gelirleri

2020 mali yılı için gelir 110.000.000,00-TL öngörülmüştür. 2020 Ocak-Haziran döneminde 43.129.891,30-TL tahsilat gerçekleşmiş ve 2019 yılı Ocak-Haziran dönemine göre %31,38 oranında artış olmuştur.

Belediyemiz gelirleri incelendiğinde 2020 yılında Vergi gelirleri 16.260.353,75-TL ile en büyük paya sahipken, Diğer gelirler 15.885.698,07-TL ile hemen ardından gelmektedir. Sermaye gelirleri ise 67.620,00-TL ile en düşük paya sahiptir.

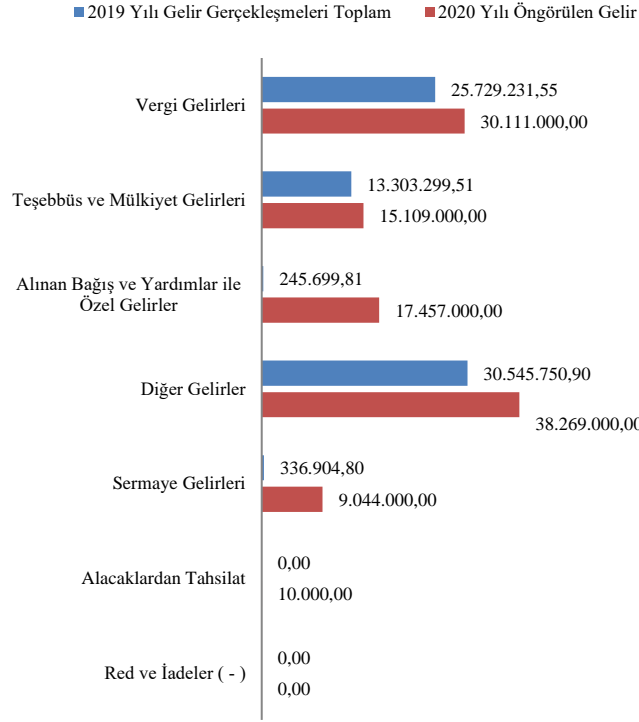
2020 yılı için 110.000.000,00-TL gelir öngörülmüş ve öngörülen gelirin 10.916.219,48-TL' sini Teşebbüs ve Mülkiyet gelirleri oluşturmaktadır.

Tablo-9

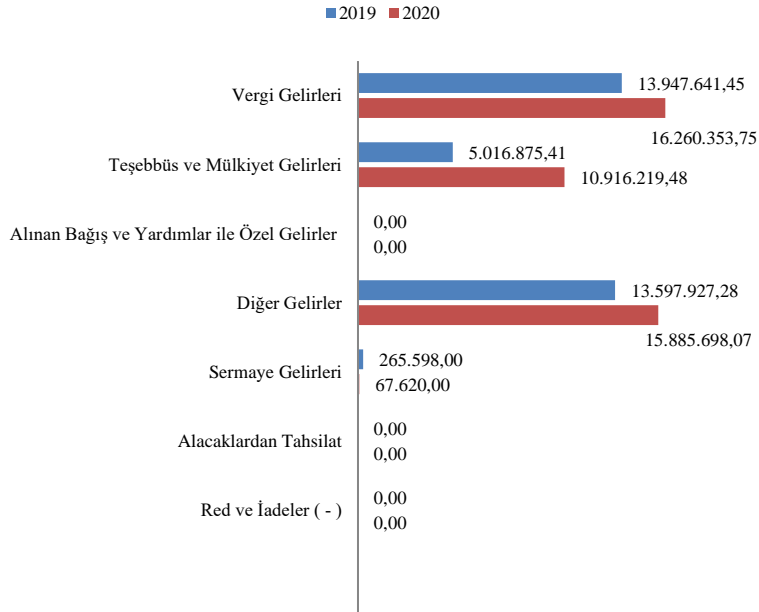
| Ekonomik Kod | Ekonomik Kod                                | 2019 Yılı Gelir Gerçekleşmeleri Toplam | 2020 Yılı Öngörülen Gelir | Artış oranı (%) | Gelir Gerçekleşmeleri |               |                       |       |                 |
|--------------|---|--|---------------------------|-----------------|-----------------------|---------------|-----------------------|-------|-----------------|
|              |   |  |                           |                 | Ocak-Haziran Dönemi   |               | Gerçekleşme Oranı (%) |       | Artış Oranı (%) |
|              |   |  |                           |                 | 2019                  | 2020          | 2019                  | 2020  |                 |
| 01           | Vergi Gelirleri                             | 25.729.231,55                          | 30.111.000,00             | 17,03           | 13.947.641,45         | 16.260.353,75 | 54,21                 | 54,00 | 16,58           |
| 03           | Teşebbüs ve Mülkiyet Gelirleri              | 13.303.299,51                          | 15.109.000,00             | 13,57           | 5.016.875,41          | 10.916.219,48 | 37,71                 | 72,25 | 117,59          |
| 04           | Alınan Bağış ve Yardımlar ile Özel Gelirler | 245.699,81                             | 17.457.000,00             | 7005,01         | 0,00                  | 0,00          | 0,00                  | 0,00  | *               |
| 05           | Diğer Gelirler                              | 30.545.750,90                          | 38.269.000,00             | 25,28           | 13.597.927,28         | 15.885.698,07 | 44,52                 | 41,51 | 16,82           |
| 06           | Sermaye Gelirleri                           | 336.904,80                             | 9.044.000,00              | 2584,44         | 265.598,00            | 67.620,00     | 78,83                 | 0,75  | -74,54          |
| 08           | Alacaklardan Tahsilat                       | 0,00                                   | 10.000,00                 | *               | 0,00                  | 0,00          | *                     | 0,00  | *               |
| 09           | Red ve İadeler (-)                          | 0,00                                   | 0,00                      | *               | 0,00                  | 0,00          | *                     | *     | *               |
|              | Toplam                                      | 70.160.886,57                          | 110.000.000,00            | 56,78           | 32.828.042,14         | 43.129.891,30 | 46,79                 | 39,21 | 31,38           |



### 2019 Gerçekleşmeleri ile 2020 Öngörülen Bütçe Gelirleri Gelişimi - Grafik 10



### 2019-2020 Ocak-Haziran Dönemi Bütçe Gelir Gerçekleşmeleri - Grafik 11



2019 mali yılı Ocak-Haziran dönemi ile 2020 mali yılı Ocak-Haziran dönemi karşılaştırıldığında Vergi Gelirlerinde %16,58, Diğer Gelirlerde %16,82, Teşebbüs ve Mülkiyet gelirlerinde %117,59 artış gerçekleşirken, Sermaye Gelirlerinde ise %74,54 azalış gerçekleşmiştir.

2020 mali yılı Ocak-Haziran dönemi gelirlerinin gerçekleşmeleri incelendiğinde; Vergi Gelirlerinde %54,00 Teşebbüs ve Mülkiyet Gelirlerinde %72,25 Diğer Gelirlerde %41,51 Sermaye Gelirlerinde ise %0,75'nin bu dönemde gerçekleştiği görülmektedir.


## II. TEMMUZ-ARALIK 2020 DÖNEMİNE İLİŞKİN BEKLENTİLER VE HEDEFLER

### A. Bütçe Giderleri

Tablo-10

| Ekonomik Kod |   | 2020 Yılı<br>Başlangıç Ödeneği | 2020 Ocak-<br>Haziran<br>Harcama | 2020 Temmuz-<br>Aralık (Tahmin) | Artış<br>Oranı (%) | Gerçekleşme<br>Oranı (%) |
|--------------|---|--------------------------------|----------------------------------|---------------------------------|--------------------|--------------------------|
| 01           | Personel Giderleri                                    | 33.013.030,00                  | 12.493.458,75                    | 16.506.515,00                   | 32,12              | 87,84                    |
| 02           | Sosyal Güvenlik Kurumlarına<br>Devlet Primi Giderleri | 5.113.670,00                   | 1.867.233,06                     | 2.556.835,00                    | 36,93              | 86,51                    |
| 03           | Mal ve Hizmet Alım Giderleri                          | 48.154.300,00                  | 14.689.301,33                    | 24.077.150,00                   | 63,91              | 80,50                    |
| 04           | Faiz Giderleri  | 101.000,00                     | 253.887,76                       | 50.500,00                       | -80,11             | 301,37                   |
| 05           | Cari Transferler                                      | 743.000,00                     | 310.764,59                       | 371.500,00                      | 19,54              | 91,83                    |
| 06           | Sermaye Giderleri                                     | 12.253.000,00                  | 363.266,51                       | 6.126.500,00                    | 1586,50            | 52,96                    |
| 07           | Sermaye Transferleri                                  | 311.000,00                     | 0,00                             | 155.500,00                      | *                  | 50,00                    |
| 08           | Borç Verme  | 11.000,00                      | 1.380,82                         | 5.500,00                        | 298,31             | 62,55                    |
| 09           | Yedek Ödenekler                                       | 10.300.000,00                  | 0,00                             | 5.150.000,00                    | *                  | 50,00                    |
|              | <b>Toplam</b>   | <b>110.000.000,00</b>          | <b>29.979.292,82</b>             | <b>55.000.000,00</b>            | <b>83,46</b>       | <b>77,25</b>             |

2020 Yılı Bütçe Giderleri Gerçekleşme ve Tahminleri  
- Grafik 11



Tablo ve grafikler incelendiğinde Belediyemiz bütçe gideri olarak 2020 mali yılında 110.000.000,00-TL öngörölmüş ve Ocak-Haziran döneminde 29.979.292,82-TL gider gerçekleşmiş Temmuz-Aralık

dönemi için 55.000.000,00-TL gider tahmin edilmiştir. 2020 yılsonu itibariyle bütçe giderleri gerçekleşme oranının %77,25 olacağı tahmin edilmiştir.

### **01. Personel Giderleri**

2020 yılı Ocak-Haziran döneminde Personel Giderleri 12.493.458,75-TL olarak gerçekleşmiş, Temmuz-Aralık dönemi içinde 16.506.515,00-TL öngörölmüş ve yılsonu itibariyle Personel Giderleri gerçekleşme oranının %87,84 olacağı tahmin edilmiştir.

### **02. Sosyal Güvenlik Kurumu Devlet Primi Giderleri**

2020 yılı Ocak-Haziran döneminde Sosyal Güvenlik Kurumu Devlet Primi Giderleri 1.867.233,06-TL olarak gerçekleşmiş, Temmuz-Aralık dönemi içinde 2.556.835,00-TL öngörölmüş ve yılsonu itibariyle Sosyal Güvenlik Kurumu Devlet Primi Giderleri gerçekleşme oranının %86,51 olacağı tahmin edilmiştir.

### **03. Mal ve Hizmet Alımı Giderleri**

2020 yılı Ocak-Haziran döneminde Mal ve Hizmet Alımı Giderleri 14.689.301,33-TL olarak gerçekleşmiş, Temmuz-Aralık dönemi içinde 24.077.150,00-TL öngörölmüş ve yılsonu itibariyle Mal ve Hizmet Alımı Giderleri gerçekleşme oranının %80,50 olacağı tahmin edilmiştir.

### **04. Faiz Giderleri**

2020 yılı Ocak-Haziran döneminde Faiz Giderleri 253.887,76-TL olarak gerçekleşmiş, Temmuz-Aralık dönemi içinde 50.500,00-TL öngörölmüş ve yılsonu itibariyle Faiz Giderleri gerçekleşme oranının %301,37 olacağı tahmin edilmiştir.

### **05. Cari Transferler**

2020 yılı Ocak-Haziran Cari Transferler 310.764,59-TL olarak gerçekleşmiş, Temmuz-Aralık dönemi içinde 371.500,00-TL öngörölmüş ve yılsonu itibariyle Cari Transferler gerçekleşme oranının %91,83 olacağı tahmin edilmiştir.

### **06. Sermaye Giderleri**

2020 yılı Ocak-Haziran Sermaye Giderleri 363.266,51-TL olarak gerçekleşmiş, Temmuz-Aralık dönemi içinde 6.126.500,00-TL öngörölmüş ve yılsonu itibariyle Sermaye Giderleri gerçekleşme oranının %52,96 olacağı tahmin edilmiştir.

### **07. Sermaye Transferleri**

2020 yılı Ocak-Haziran dönemi için Sermaye Transferleri kaleminden herhangi bir harcama gerçekleşmemiş olup, Temmuz-Aralık dönemi içinde 155.500,00-TL öngörölmüş ve yılsonu itibariyle Sermaye Transferleri gerçekleşme oranının %50,00 olacağı tahmin edilmiştir.



