



URLA BELEDİYESİ

2024 Yılı Kurumsal Mali Durum Ve Beklentiler Raporu

I. OCAK-HAZİRAN 2024 DÖNEMİ BÜTÇE UYGULAMA SONUÇLARI

A. Bütçe Giderleri

2024 yılında bütçe giderleri için 600.000.000,00-TL öngörülmüş, 2024 yılı Ocak-Haziran dönemi toplam bütçe giderleri 243.842.106,51-TL olarak gerçekleşmiş ve 2023 yılı Ocak-Haziran dönemine göre %20,32 oranında artış olmuştur.

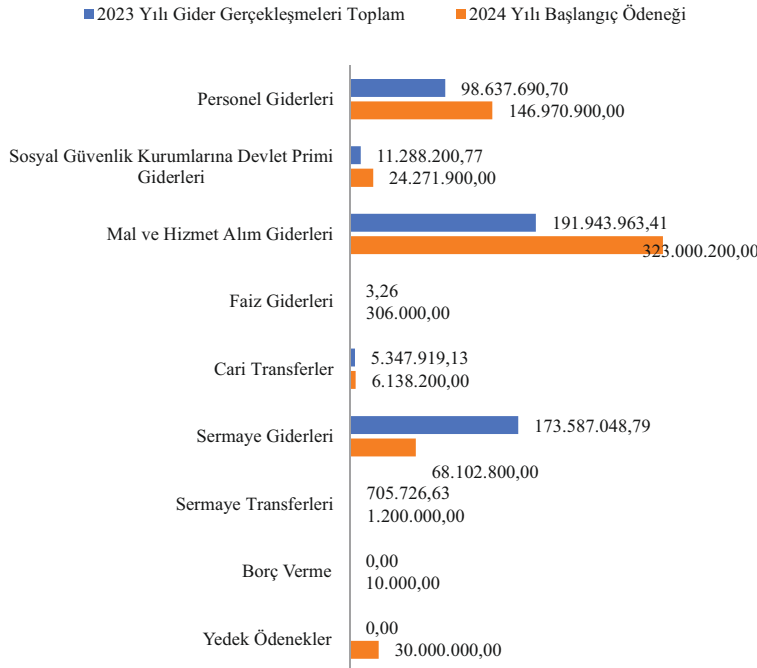
2023 mali yılı Ocak-Haziran dönemi bütçe kullanımı 2023 yılı toplam bütçe kullanımının %29,58'i olarak gerçekleşmiştir. 2024 mali yılında ise bu oran %40,64 olarak gerçekleşmiştir.

2023 gider gerçekleştirmeleri toplamı ile 2024 başlangıç ödeneği gelişimi ve 2023-2024 Ocak-Haziran dönemi bütçe gider gerçekleştirmeleri Tablo-1, Grafik-1 ve Grafik-2'de gösterilmiştir.

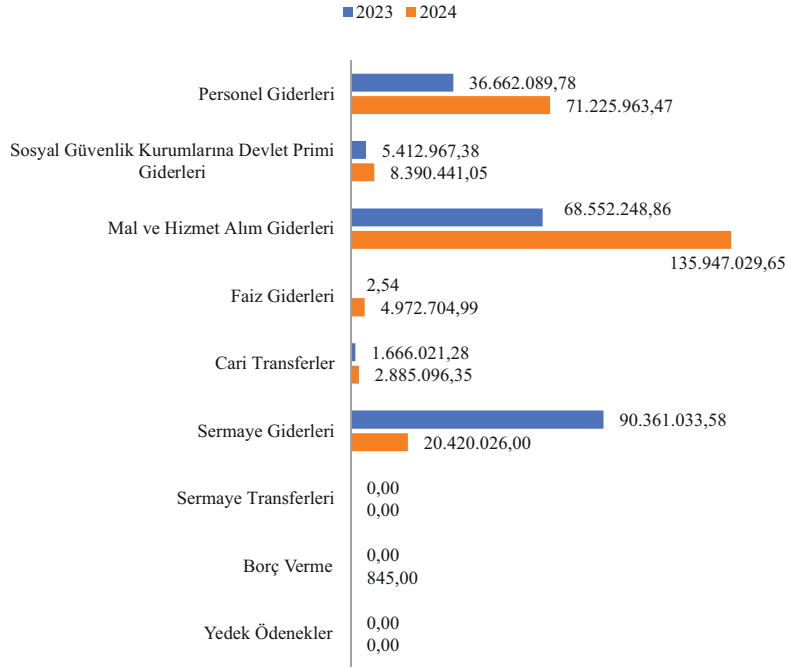
Tablo-1

| Ekonomik Kod | | 2023 Yılı Gider Gerçekleştirmeleri Toplam | 2024 Yılı Başlangıç Ödeneği | Artış oranı (%) | Gider Gerçekleştirmeleri | | | | |
|--------------|--|---|-----------------------------|-----------------|--------------------------|-----------------------|-----------------------|--------------|-----------------|
| | | | | | Ocak-Haziran Dönemi | | Gerçekleşme Oranı (%) | | Artış Oranı (%) |
| | | | | | 2023 | 2024 | 2023 | 2024 | |
| 01 | Personel Giderleri | 98.637.690,70 | 146.970.900,00 | 49,00 | 36.662.089,78 | 71.225.963,47 | 41,51 | 48,46 | 94,28 |
| 02 | Sosyal Güvenlik Kurumlarına Devlet Primi Giderleri | 11.288.200,77 | 24.271.900,00 | 115,02 | 5.412.967,38 | 8.390.441,05 | 39,29 | 34,57 | 55,01 |
| 03 | Mal ve Hizmet Alım Giderleri | 191.943.963,41 | 323.000.200,00 | 68,28 | 68.552.248,86 | 135.947.029,65 | 36,37 | 42,09 | 98,31 |
| 04 | Faiz Giderleri | 3,26 | 306.000,00 | 9386403,07 | 2,54 | 4.972.704,99 | 0,00 | 1.625,07 | 195775687,01 |
| 05 | Cari Transferler | 5.347.919,13 | 6.138.200,00 | 14,78 | 1.666.021,28 | 2.885.096,35 | 56,32 | 47,00 | 73,17 |
| 06 | Sermaye Giderleri | 173.587.048,79 | 68.102.800,00 | -60,77 | 90.361.033,58 | 20.420.026,00 | 27,45 | 29,98 | -77,40 |
| 07 | Sermaye Transferleri | 705.726,63 | 1.200.000,00 | 70,04 | 0,00 | 0,00 | 0,00 | 0,00 | * |
| 08 | Borç Verme | 0,00 | 10.000,00 | * | 0,00 | 845,00 | 0,00 | 8,45 | * |
| 09 | Yedek Ödenekler | 0,00 | 30.000.000,00 | * | 0,00 | 0,00 | 0,00 | 0,00 | * |
| | Toplam | 481.510.552,69 | 600.000.000,00 | 24,61 | 202.654.363,42 | 243.842.106,51 | 29,58 | 40,64 | 20,32 |

2023 Gerçekleştirmeleri ile 2024 Başlangıç Ödeneği Gelişimi - Grafik 1



**2023-2024 Ocak Haziran Dönemi Bütçe Gider Gerçekleşmeleri -
Grafik 2**



01. Personel Giderleri

Personel giderleri için 2024 yılı başında 146.970.900,00-TL ödenek öngörülmüş ve Ocak-Haziran döneminde 71.225.963,47-TL harcama gerçekleşmiştir. 2024 yılı Ocak-Haziran döneminde gerçekleşen harcama 2024 yılı için öngörülen toplam harcamanın %48,46 olarak gerçekleşmiştir.

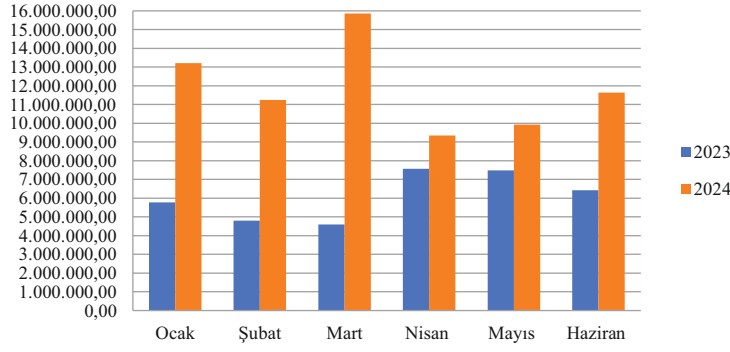
2024 mali yılı için öngörülen gider, 2023 yılı toplam gerçekleşmesine göre %49,00 artış göstermiştir.

2024 mali yılı Ocak-Haziran dönemi gerçekleşen harcama 2023 yılı Ocak-Haziran dönemine göre % 94,28 artış göstermiştir.

Tablo-2: 2023-2024 Ocak-Haziran Dönemi Personel Giderleri Gerçekleşme

| Aylar | Ocak-Haziran | | Artış oranı (%) |
|---------|---------------|---------------|-----------------|
| | 2023 | 2024 | |
| Ocak | 5.779.974,93 | 13.205.587,32 | 128,47 |
| Şubat | 4.803.459,73 | 11.244.522,64 | 134,09 |
| Mart | 4.602.830,57 | 15.860.466,01 | 244,58 |
| Nisan | 7.568.597,55 | 9.352.594,07 | 23,57 |
| Mayıs | 7.487.080,32 | 9.925.374,36 | 32,57 |
| Haziran | 6.420.146,68 | 11.637.419,07 | 81,26 |
| Toplam | 36.662.089,78 | 71.225.963,47 | 94,28 |

2023-2024 Personel Giderleri Gerçekleşmeleri , Grafik-3



02. Sosyal Güvenlik Kurumlarına Devlet Primi Giderleri

Sosyal Güvenlik giderleri için 2024 yılı başında 24.271.900,00-TL ödenek öngörülmüş ve Ocak-Haziran döneminde 8.390.441,05-TL harcama gerçekleşmiştir. 2024 yılı Ocak-Haziran döneminde gerçekleşen harcama 2024 yılı için öngörülen toplam harcamanın %34,57'si olarak gerçekleşmiştir.

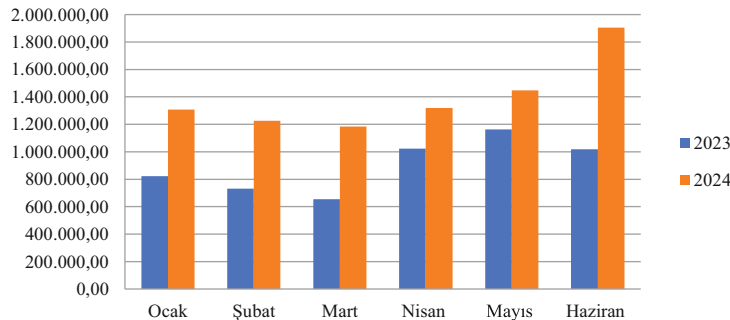
2024 mali yılı için öngörülen gider, 2023 yılı toplam gerçekleşmesine göre %115,02 artış göstermiştir.

2024 mali yılı Ocak-Haziran dönemi gerçekleşen harcama 2023 yılı Ocak-Haziran dönemine göre % 55,01 artış göstermiştir.

Tablo-3: 2023-2024 Ocak-Haziran Dönemi Sosyal Güvenlik Kurumlarına Devlet Primi Giderleri Gerçekleşme

| Aylar | Ocak-Haziran | | Artış oranı (%) |
|---------|--------------|--------------|-----------------|
| | 2023 | 2024 | |
| Ocak | 822.562,65 | 1.307.856,17 | 59,00 |
| Şubat | 732.622,71 | 1.226.864,79 | 67,46 |
| Mart | 654.465,21 | 1.183.410,07 | 80,82 |
| Nisan | 1.023.819,92 | 1.318.580,03 | 28,79 |
| Mayıs | 1.161.912,74 | 1.448.699,14 | 24,68 |
| Haziran | 1.017.584,15 | 1.905.030,85 | 87,21 |
| Toplam | 5.412.967,38 | 8.390.441,05 | 55,01 |

2023-2024 Sosyal Güvenlik Kurumlarına Devlet Primi Giderleri Gerçekleşmeleri, Grafik-4



03. Mal ve Hizmet Alım Giderleri

Mal ve Hizmet alım giderleri için 2024 yılı başında 323.000.200,00-TL ödenek öngörülmüş ve Ocak-Haziran döneminde 135.947.029,65-TL harcama gerçekleşmiştir. 2024 yılı Ocak-Haziran döneminde gerçekleşen harcama 2024 yılı için öngörülen toplam harcamanın %42,09'u olarak gerçekleşmiştir.

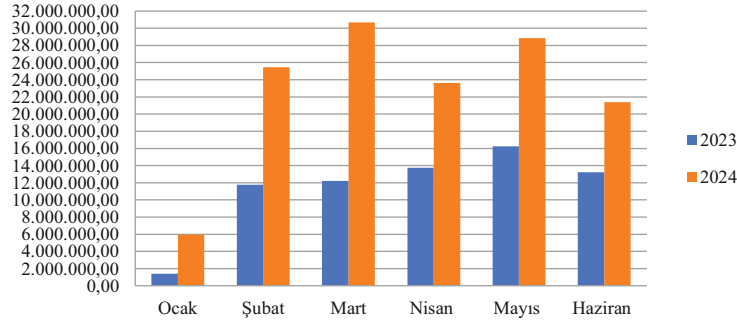
2024 mali yılı için öngörülen gider, 2023 yılı toplam gerçekleşmesine göre %68,28 artış göstermiştir.

2024 mali yılı Ocak-Haziran dönemi gerçekleşen harcama 2023 yılı Ocak-Haziran dönemine göre %98,31 artış göstermiştir.

Tablo-4: 2023-2024 Ocak-Haziran Dönemi Mal ve Hizmet Alım Giderleri Gerçekleşim

| Aylar | Ocak-Haziran | | Artış oranı (%) |
|---------|---------------|----------------|-----------------|
| | 2023 | 2024 | |
| Ocak | 1.390.760,67 | 5.944.682,90 | 327,44 |
| Şubat | 11.753.398,60 | 25.463.772,71 | 116,65 |
| Mart | 12.210.714,23 | 30.671.679,41 | 151,19 |
| Nisan | 13.733.990,47 | 23.615.890,43 | 71,95 |
| Mayıs | 16.245.694,53 | 28.845.902,81 | 77,56 |
| Haziran | 13.217.690,36 | 21.405.101,39 | 61,94 |
| Toplam | 68.552.248,86 | 135.947.029,65 | 98,31 |

2023-2024 Mal ve Hizmet Alımları Giderleri Gerçekleşmeleri, Grafik-5



04. Faiz Giderleri

Faiz giderleri için 2024 yılı başında 306.000,00-TL ödenek öngörülmüş ve Ocak-Haziran döneminde 4.972.704,99-TL harcama gerçekleşmiştir. 2024 yılı Ocak-Haziran döneminde gerçekleşen harcama 2024 yılı için öngörülen toplam harcamanın %1.625,07'si olarak gerçekleşmiştir.

2024 mali yılı için öngörülen gider, 2023 yılı toplam gerçekleşmesine göre %9.386.403,07 artış göstermiştir.

2024 mali yılı Ocak-Haziran gerçekleşen dönemi harcama 2023 yılı Ocak-Haziran dönemine göre %195.775.687,01 artış göstermiştir.

Tablo-5: 2023-2024 Ocak-Haziran Dönemi Faiz Giderleri Gerçekleşme

| Aylar | Ocak-Haziran | | Artış oranı (%) |
|---------|--------------|--------------|-----------------|
| | 2023 | 2024 | |
| Ocak | 0,00 | 264.830,27 | * |
| Şubat | 0,00 | 917.418,94 | * |
| Mart | 0,00 | 899.439,10 | * |
| Nisan | 0,00 | 978.138,08 | * |
| Mayıs | 0,00 | 1.019.842,84 | * |
| Haziran | 2,54 | 893.035,76 | 35.158.788 |
| Toplam | 2,54 | 4.972.704,99 | 195.775.687 |

05. Cari Transferler

Cari transfer giderleri için 2024 yılı başında 6.138.200,00-TL ödenek öngörölmüş ve Ocak-Haziran döneminde 2.885.096,35-TL harcama gerçekleşmiştir. 2024 yılı Ocak-Haziran döneminde gerçekleşen harcama 2024 yılı için öngörülen toplam harcamanın %47,00'si olarak gerçekleşmiştir.

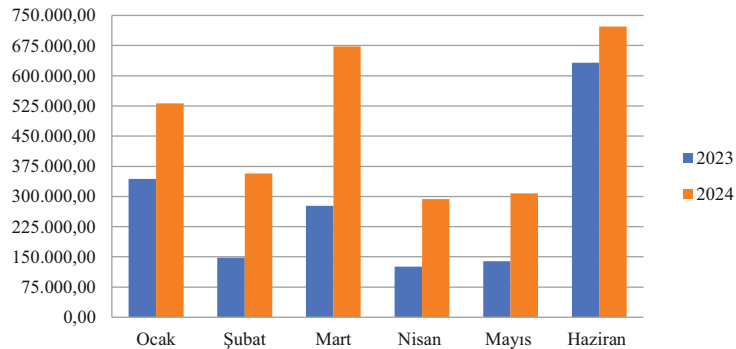
2024 mali yılı için öngörülen gider, 2023 yılı toplam gerçekleşmesine göre %14,78 artış göstermiştir.

2024 mali yılı Ocak-Haziran dönemi gerçekleşen harcama 2023 yılı Ocak-Haziran dönemine göre %73,17 artış göstermiştir.

Tablo-6: 2023-2024 Ocak-Haziran Dönemi Cari Transferler Gerçekleşme

| Aylar | Ocak-Haziran | | Artış oranı (%) |
|---------|--------------|--------------|-----------------|
| | 2023 | 2024 | |
| Ocak | 343.726,16 | 531.025,86 | 54,49 |
| Şubat | 147.999,95 | 357.279,55 | 141,41 |
| Mart | 276.907,12 | 672.983,44 | 143,04 |
| Nisan | 125.683,29 | 293.413,61 | 133,45 |
| Mayıs | 139.156,98 | 308.146,46 | 121,44 |
| Haziran | 632.547,78 | 722.247,43 | 14,18 |
| Toplam | 1.666.021,28 | 2.885.096,35 | 73,17 |

2023-2024 Cari Transfer Giderleri Gerçekleşmeleri, Grafik-6



06. Sermaye Giderleri

Sermaye giderleri için 2024 yılı başında 68.102.800,00-TL ödenek öngörülmüş ve Ocak-Haziran döneminde 20.420.026,00-TL harcama gerçekleşmiştir. 2024 yılı Ocak-Haziran döneminde gerçekleşen harcama 2024 yılı için öngörülen toplam harcamanın %29,98'i olarak gerçekleşmiştir.

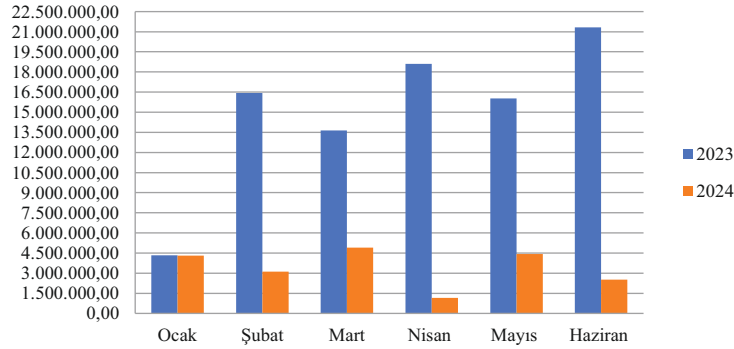
2024 mali yılı için öngörülen gider, 2023 yılı toplam gerçekleşmesine göre %60,77 azalış göstermiştir.

2024 mali yılı Ocak-Haziran dönemi gerçekleşen harcama 2023 yılı Ocak-Haziran dönemine göre %77,40 azalış göstermiştir.

Tablo-7: 2023-2024 Ocak-Haziran Dönemi Sermaye Giderleri Gerçekleşme

| Aylar | Ocak-Haziran | | Artış oranı (%) |
|---------|---------------|---------------|-----------------|
| | 2023 | 2024 | |
| Ocak | 4.328.477,46 | 4.296.892,60 | -0,73 |
| Şubat | 16.429.309,12 | 3.121.208,40 | -81,00 |
| Mart | 13.645.627,75 | 4.914.174,11 | -63,99 |
| Nisan | 18.606.834,67 | 1.156.078,90 | -93,79 |
| Mayıs | 16.018.354,73 | 4.419.389,08 | -72,41 |
| Haziran | 21.332.429,85 | 2.512.282,91 | -88,22 |
| Toplam | 90.361.033,58 | 20.420.026,00 | -77,40 |

2023-2024 Sermaye Giderleri Gerçekleşmeleri, Grafik-7



07. Sermaye Transferleri

Sermaye transferleri giderleri için 2024 yılı başında 1.200.000,00-TL ödenek öngörülmüş ve Ocak-Haziran döneminde harcama gerçekleşmemiştir.

2024 mali yılı için öngörülen gider, 2023 yılı toplam gerçekleşmesine göre %70,04 artış göstermiştir.

08. Borç Verme

Borç Verme için 2024 yılı başında 10.000,00-TL ödenek öngörülmüş ve Ocak-Haziran döneminde 845,00-TL harcama gerçekleşmiştir.

B. Bütçe Gelirleri

2024 mali yılı için gelir 600.000.000,00-TL öngörülmüştür. 2024 Ocak-Haziran döneminde 286.491.105,38-TL tahsilat gerçekleşmiş ve 2023 yılı Ocak-Haziran dönemine göre %43,74 oranında artış olmuştur.

Belediyemiz gelirleri incelendiğinde 2024 yılında Diğer gelirler 127.881.789,96-TL ile en büyük paya sahipken, Vergi Gelirleri 73.613.971,45-TL ile ardından gelmektedir. Sermaye Gelirleri ise 3.312.163,95,00-TL ile en düşük paya sahiptir.

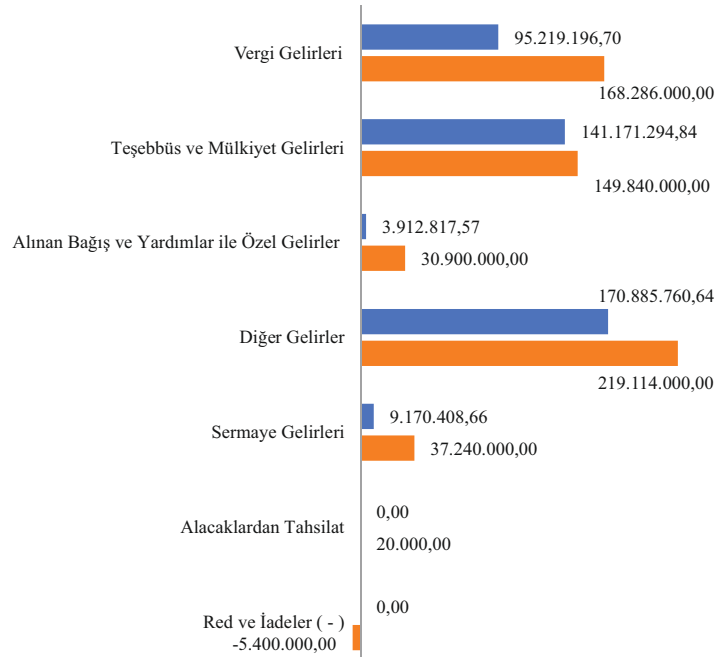
2023 gerçekleştirmeleri ile 2024 başlangıç ödeneği gelişimi ve 2023-2024 Ocak-Haziran dönemi bütçe gider gerçekleştirmeleri Tablo-10, Grafik-8 ve Grafik-9'da gösterilmiştir.

Tablo-8

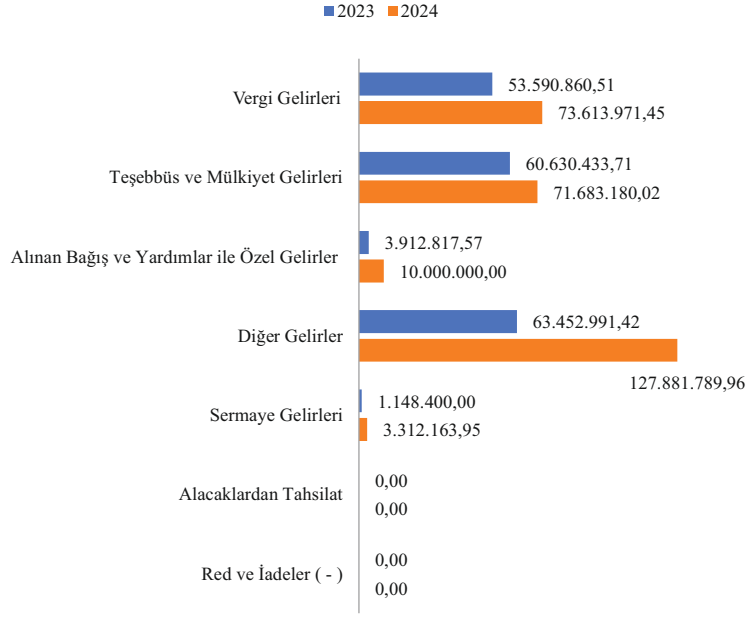
| Ekonomik Kod | Ekonomik Kod | 2023 Yılı Gelir Gerçekleşmeleri Toplam | 2024 Yılı Öngörülen Gelir | Artış oranı (%) | Gelir Gerçekleşmeleri | | | | |
|--------------|---|--|---------------------------|-----------------|-----------------------|----------------|-----------------------|-------|-----------------|
| | | | | | Ocak-Haziran Dönemi | | Gerçekleşme Oranı (%) | | Artış Oranı (%) |
| | | | | | 2023 | 2024 | 2023 | 2024 | |
| 01 | Vergi Gelirleri | 95.219.196,70 | 168.286.000,00 | 76,74 | 53.590.860,51 | 73.613.971,45 | 30,45 | 43,74 | 37,36 |
| 03 | Teşebbüs ve Mülkiyet Gelirleri | 141.171.294,84 | 149.840.000,00 | 6,14 | 60.630.433,71 | 71.683.180,02 | 38,46 | 47,84 | 18,23 |
| 04 | Alınan Bağış ve Yardımlar ile Özel Gelirler | 3.912.817,57 | 30.900.000,00 | 689,71 | 3.912.817,57 | 10.000.000,00 | 12,87 | 32,36 | 155,57 |
| 05 | Diğer Gelirler | 170.885.760,64 | 219.114.000,00 | 28,22 | 63.452.991,42 | 127.881.789,96 | 26,20 | 58,36 | 101,54 |
| 06 | Sermaye Gelirleri | 9.170.408,66 | 37.240.000,00 | 306,09 | 1.148.400,00 | 3.312.163,95 | 1,85 | 8,89 | 188,42 |
| 08 | Alacaklardan Tahsilat | 0,00 | 20.000,00 | * | 0,00 | 0,00 | 0,00 | 0,00 | * |
| 09 | Red ve İadeler (-) | 0,00 | -5.400.000,00 | * | 0,00 | 0,00 | 0,00 | 0,00 | * |
| | Toplam | 420.359.478,41 | 600.000.000,00 | 42,73 | 182.735.503,21 | 286.491.105,38 | 27,44 | 47,75 | 56,78 |

2023 Gerçekleşmeleri ile 2024 Öngörülen Bütçe Gelirleri Gelişimi - Grafik 8

■ 2023 Yılı Gelir Gerçekleşmeleri Toplam ■ 2024 Yılı Öngörülen Gelir



2023-2024 Ocak Haziran Dönemi Bütçe Gelir Gerçekleşmeleri
- Grafik 9



2022 mali yılı Ocak-Haziran dönemi ile 2023 Mali yılı Ocak-Haziran dönemi karşılaştırıldığında Vergi Gelirlerinde %37,36 Teşebbüs ve Mülkiyet Gelirlerinde %18,23 Alınan Bağış ve Yardımlar ile Özel Gelirlerde %155,57, Diğer Gelirlerde %101,54 ve Sermaye Gelirlerinde ise %188,42 artış gerçekleşmiştir.

2024 Mali yılı Ocak-Haziran dönemi gelirlerinin gerçekleşmeleri incelendiğinde; Vergi Gelirlerinde %43,74 Teşebbüs ve Mülkiyet Gelirlerinde %47,84 Diğer Gelirlerde %58,36 Alınan Bağış ve Yardımlar İle Özel Gelirler' in ise %32,36'ı bu dönemde gerçekleştiği görülmektedir.

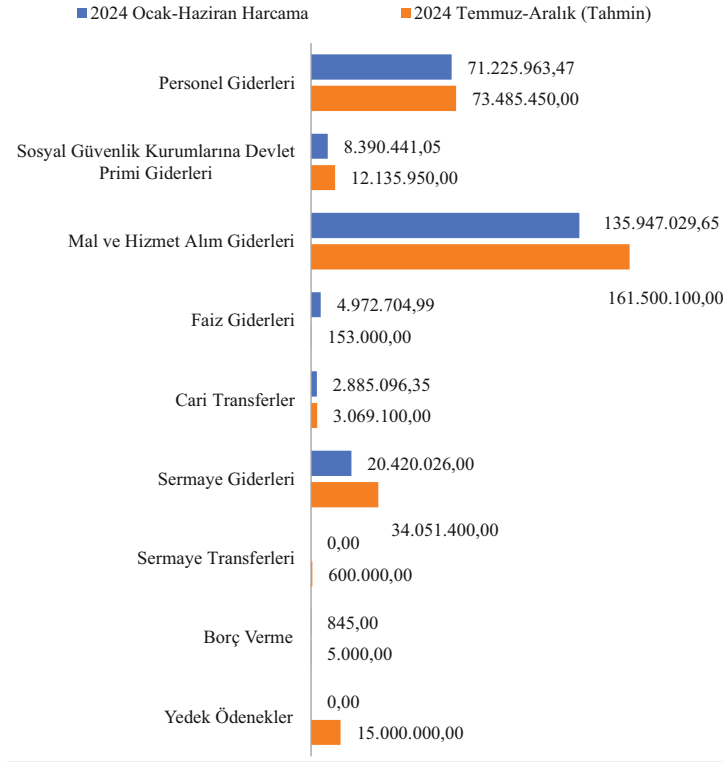
II. TEMMUZ-ARALIK 2024 DÖNEMİNE İLİŞKİN BEKLENTİLER VE HEDEFLER

A. Bütçe Giderleri

Tablo-9

| Ekonomik Kod | | 2024 Yılı Başlangıç Ödeneği | 2024 Ocak-Haziran Harcama | 2024 Temmuz-Aralık (Tahmin) | Artış Oranı (%) | Gerçekleşme Oranı (%) |
|--------------|--|-----------------------------|---------------------------|-----------------------------|-----------------|-----------------------|
| 01 | Personel Giderleri | 146.970.900,00 | 71.225.963,47 | 73.485.450,00 | 3,17 | 98,46 |
| 02 | Sosyal Güvenlik Kurumlarına Devlet Primi Giderleri | 24.271.900,00 | 8.390.441,05 | 12.135.950,00 | 44,64 | 84,57 |
| 03 | Mal ve Hizmet Alım Giderleri | 323.000.200,00 | 135.947.029,65 | 161.500.100,00 | 18,80 | 92,09 |
| 04 | Faiz Giderleri | 306.000,00 | 4.972.704,99 | 153.000,00 | -96,92 | 1675,07 |
| 05 | Cari Transferler | 6.138.200,00 | 2.885.096,35 | 3.069.100,00 | 6,38 | 97,00 |
| 06 | Sermaye Giderleri | 68.102.800,00 | 20.420.026,00 | 34.051.400,00 | 66,75 | 79,98 |
| 07 | Sermaye Transferleri | 1.200.000,00 | 0,00 | 600.000,00 | * | 50,00 |
| 08 | Borç Verme | 10.000,00 | 845,00 | 5.000,00 | 491,72 | 58,45 |
| 09 | Yedek Ödenekler | 30.000.000,00 | 0,00 | 15.000.000,00 | * | 50,00 |
| | Toplam | 600.000.000,00 | 243.842.106,51 | 300.000.000,00 | 23,03 | 90,64 |

2024 Yılı Bütçe Giderleri Gerçekleşme ve Tahminleri - Grafik 10



Tablo ve grafikler incelendiğinde Belediyemiz bütçe gideri olarak 2024 mali yılında 600.000.000,00-TL öngörülmüş ve Ocak-Haziran döneminde 243.842.106,51-TL gider gerçekleşmiş Temmuz-Aralık dönemi için 300.000.000,00-TL gider tahmin edilmiştir. 2024 yılsonu itibariyle bütçe giderleri gerçekleşme oranının %90,64 olacağı tahmin edilmiştir.

01. Personel Giderleri

2024 yılı Ocak-Haziran döneminde Personel Giderleri 71.225.963,47-TL olarak gerçekleşmiş, Temmuz-Aralık dönemi içinde 73.485.450,00-TL öngörülmüş ve yılsonu itibariyle Personel Giderleri gerçekleşme oranının %98,46 olacağı tahmin edilmiştir.

02. Sosyal Güvenlik Kurumu Devlet Primi Giderleri

2024 yılı Ocak-Haziran döneminde Sosyal Güvenlik Kurumu Devlet Primi Giderleri 8.390.441,05-TL olarak gerçekleşmiş, Temmuz-Aralık dönemi içinde 12.135.950,00-TL öngörülmüş ve yılsonu itibariyle Sosyal Güvenlik Kurumu Devlet Primi Giderleri gerçekleşme oranının %84,57 olacağı tahmin edilmiştir.

03. Mal ve Hizmet Alımı Giderleri

2024 yılı Ocak-Haziran döneminde Mal ve Hizmet Alımı Giderleri 135.947.029,65-TL olarak gerçekleşmiş, Temmuz-Aralık dönemi içinde 161.500.100,00-TL öngörülmüş ve yılsonu itibariyle Mal ve Hizmet Alımı Giderleri gerçekleşme oranının %92,09 olacağı tahmin edilmiştir.

04. Faiz Giderleri

2024 yılı Ocak-Haziran döneminde Faiz Giderleri 4.972.704,99-TL olarak gerçekleşmiş, Temmuz-Aralık dönemi içinde 153.000,00-TL öngörülmüş ve yılsonu itibariyle Faiz Giderleri gerçekleşme oranının %1.675,07 olacağı tahmin edilmiştir.

05. Cari Transferler

2024 yılı Ocak-Haziran Cari Transferler 2.885.096,35-TL olarak gerçekleşmiş, Temmuz-Aralık dönemi içinde 3.069.100,00-TL öngörülmüş ve yılsonu itibariyle Cari Transferler gerçekleşme oranının %97,00 olacağı tahmin edilmiştir.

06. Sermaye Giderleri

2024 yılı Ocak-Haziran Sermaye Giderleri 20.420.026,00-TL olarak gerçekleşmiş, Temmuz-Aralık dönemi içinde 34.051.400,00-TL öngörülmüş ve yılsonu itibariyle Sermaye Giderleri gerçekleşme oranının %79,98 olacağı tahmin edilmiştir.

07. Sermaye Transferleri

2024 yılı Ocak-Haziran dönemi için Sermaye Transferlerinde harcama gerçekleşmemiş, Temmuz-Aralık dönemi içinde 600.000,00-TL öngörülmüş ve yılsonu itibariyle Sermaye Transferleri gerçekleşme oranının %50,00 olacağı tahmin edilmiştir.

08. Borç Verme

2024 yılı Ocak-Haziran Borç verme 845,00-TL harcama gerçekleşmiş, Temmuz-Aralık dönemi içinde 5.000,00-TL öngörülmüş ve yılsonu itibariyle Sermaye Transferleri gerçekleşme oranının %58,45 olacağı tahmin edilmiştir.

BÜTÇE GİDERLERİNİN GELİŞİMİ

| AÇIKLAMA | 2023 GERÇEKLEŞME TOPLAMI | 2024 BAŞLANGIÇ ÖDENEĞİ | OCAK GERÇEKLEŞME | | ŞUBAT GERÇEKLEŞME | | MART GERÇEKLEŞME | | NİSAN GERÇEKLEŞME | | MAYIS GERÇEKLEŞME | | HAZİRAN GERÇEKLEŞME | | OCAK-HAZİRAN GERÇEKLEŞME | | ARTIŞ ORANI (%) | OCAK-HAZİRAN GERÇEKLEŞME ORANI (%) | | 2024 YILSONU GERÇ. TAHMİNİ |
|--|--------------------------------|------------------------------|---------------------------|----------------------|-----------------------|----------------------|----------------------|----------------------|----------------------|----------------------|----------------------|----------------------|------------------------|----------------------|-----------------------------|-----------------------|-----------------------|--|----------------------|-------------------------------------|
| | | | 2023 | 2024 | 2023 | 2024 | 2023 | 2024 | 2023 | 2024 | 2023 | 2024 | 2023 | 2024 | 2023 | 2024 | | | | |
| | | | PERSONEL GİDERLERİ | 98.637.690,70 | 146.970.900,00 | 5.779.974,93 | 13.205.587,32 | 4.803.459,73 | 11.244.522,64 | 4.602.830,57 | 15.860.466,01 | 7.568.597,55 | 9.352.594,07 | 7.487.080,32 | 9.925.374,36 | 6.420.146,68 | | 11.637.419,07 | 36.662.089,78 | |
| 1 MEMURLAR | 57.833.438,86 | 83.624.500,00 | 3.731.036,33 | 10.705.001,00 | 2.525.942,52 | 7.411.132,84 | 3.210.379,28 | 7.320.201,22 | 3.425.702,83 | 6.180.391,50 | 3.225.662,27 | 6.355.646,15 | 3.240.079,69 | 6.132.413,40 | 19.358.802,92 | 44.104.786,11 | 127,83 | 33,47 | 76,26 | 82.485.505,68 |
| 2 SÖZLEŞMELİ PERSONEL | 2.824.584,65 | 2.317.000,00 | 1.118.304,81 | 99.423,80 | 873.365,06 | 65.498,85 | 42.152,21 | 59.890,54 | 30.891,89 | 55.579,88 | 29.165,42 | 60.769,06 | 29.252,16 | 55.944,98 | 2.123.131,55 | 397.107,11 | -81,30 | 75,17 | 14,06 | 2.894.228,27 |
| 3 İŞÇİLER | 36.566.927,08 | 58.364.000,00 | 889.755,82 | 2.342.147,78 | 1.306.914,66 | 3.578.980,44 | 1.253.280,16 | 8.292.823,98 | 3.944.214,63 | 2.754.138,05 | 4.132.681,67 | 3.318.552,33 | 3.044.438,44 | 5.239.956,12 | 14.571.285,38 | 25.526.598,70 | 75,18 | 39,85 | 69,81 | 57.884.565,39 |
| 4 GEÇİCİ PERSONEL | 213.004,00 | 415.400,00 | 0,00 | 0,00 | 15.312,24 | 35.704,48 | 15.312,24 | 34.344,24 | 16.588,26 | 35.024,36 | 17.864,28 | 35.024,36 | 24.669,71 | 33.834,24 | 89.746,73 | 173.931,68 | 93,80 | 42,13 | 81,66 | 0,00 |
| 5 DİĞER PERSONEL | 1.199.736,11 | 2.250.000,00 | 40.877,97 | 59.014,74 | 81.925,25 | 153.206,03 | 81.706,68 | 153.206,03 | 151.199,94 | 327.460,28 | 81.706,68 | 155.382,46 | 81.706,68 | 175.270,33 | 519.123,20 | 1.023.539,87 | 97,17 | 43,27 | 85,31 | 1.447.114,13 |
| SOSYAL GÜVENLİK KURUMLARINA DEVLET PRİMİ | 11.288.200,77 | 24.271.900,00 | 822.562,65 | 1.307.856,17 | 732.622,71 | 1.226.864,79 | 654.465,21 | 1.183.410,07 | 1.023.819,92 | 1.318.580,03 | 1.161.912,74 | 1.448.699,14 | 1.017.584,15 | 1.905.030,85 | 5.412.967,38 | 8.390.441,05 | 55,01 | 47,95 | 74,33 | 20.526.391,05 |
| 1 MEMURLAR | 5.117.533,12 | 11.785.200,00 | 466.403,11 | 993.869,59 | 333.918,49 | 736.110,93 | 402.117,89 | 736.621,81 | 397.388,71 | 726.641,09 | 405.817,86 | 731.841,33 | 404.942,31 | 730.135,74 | 2.410.588,37 | 4.655.220,49 | 93,12 | 47,10 | 90,97 | 10.057.931,61 |
| 2 SÖZLEŞMELİ PERSONEL | 464.152,79 | 322.700,00 | 175.638,92 | 13.111,72 | 141.190,93 | 8.276,54 | 6.667,53 | 7.252,72 | 5.057,05 | 6.330,03 | 4.712,01 | 7.456,21 | 4.712,01 | 6.389,28 | 337.978,45 | 48.816,50 | -85,56 | 72,82 | 10,52 | 205.263,91 |
| 3 İŞÇİLER | 5.706.514,86 | 12.152.000,00 | 180.520,62 | 300.874,86 | 257.513,29 | 482.477,32 | 245.679,79 | 439.535,54 | 621.374,16 | 585.608,91 | 751.382,87 | 709.401,60 | 607.929,83 | 1.168.505,83 | 2.664.400,56 | 3.686.404,06 | 38,36 | 46,69 | 64,60 | 10.263.195,53 |
| 4 GEÇİCİ PERSONEL | 0,00 | 12.000,00 | 0,00 | 0,00 | 0,00 | 0,00 | 0,00 | 0,00 | 0,00 | 0,00 | 0,00 | 0,00 | 0,00 | 0,00 | 0,00 | 0,00 | * | * | * | 0,00 |
| MAL VE HİZMET ALIM GİDERLERİ | 191.943.963,41 | 323.000.200,00 | 1.390.760,67 | 5.944.682,90 | 11.753.398,60 | 25.463.772,71 | 12.210.714,23 | 30.671.679,41 | 13.733.990,47 | 23.615.890,43 | 16.245.694,53 | 28.845.902,81 | 13.217.690,36 | 21.405.101,39 | 68.552.248,86 | 135.947.029,65 | 98,31 | 35,71 | 70,83 | 297.447.129,65 |
| 2 TÜKETİME YÖNELİK MAL VE MALZEME ALIMLARI | 43.996.414,77 | 74.504.700,00 | 1.039.570,84 | 3.699.336,51 | 3.264.390,63 | 4.392.766,50 | 3.213.901,81 | 5.985.276,50 | 2.651.034,78 | 3.623.372,50 | 4.570.047,57 | 5.337.983,16 | 2.385.993,92 | 3.071.415,88 | 17.124.939,55 | 26.110.151,05 | 52,47 | 38,92 | 59,35 | 68.412.839,82 |
| 3 YOLLUKLAR | 116.258,84 | 2.214.900,00 | 8.714,00 | 4.524,24 | 7.725,26 | 45.559,50 | 13.062,98 | 5.440,00 | 19.968,02 | 0,00 | 5.957,75 | 0,00 | 3.733,33 | 1.200,00 | 59.161,34 | 56.723,74 | -4,12 | 50,89 | 48,79 | 2.974.471,30 |
| 4 GÖREV GİDERLERİ | 1.104.090,47 | 7.078.300,00 | 21.219,87 | 762.720,49 | 249.183,27 | 130.921,13 | 202.609,22 | 80.312,34 | 31.608,41 | 369.773,12 | 142.746,78 | 112.220,41 | 50.793,78 | 47.380,50 | 698.161,33 | 1.503.327,99 | 115,33 | 63,23 | 136,16 | 5.948.942,59 |
| 5 HİZMET ALIMLARI | 132.561.095,68 | 207.423.000,00 | 160.005,20 | 1.122.658,49 | 7.427.740,63 | 19.827.564,08 | 7.704.466,21 | 21.625.202,67 | 10.154.694,50 | 17.935.685,26 | 9.367.121,15 | 21.459.112,20 | 9.790.794,10 | 17.727.411,06 | 44.604.821,79 | 99.697.633,76 | 123,51 | 33,65 | 75,21 | 190.366.162,98 |
| 6 TEMSİL VE TANITMA GİDERLERİ | 5.659.305,20 | 6.140.000,00 | 2.384,96 | 4.922,50 | 99.829,80 | 165.058,30 | 42.071,40 | 699.060,55 | 362.139,34 | 313.797,00 | 1.102.259,12 | 1.523.790,30 | 143.642,00 | 356.400,00 | 1.752.326,62 | 3.063.028,65 | 74,80 | 30,96 | 54,12 | 5.948.942,59 |
| 7 MENKUL MAL,GAYRIMADDİ HAK ALIM, BAKIM VE ONARIM | 7.056.955,16 | 20.953.300,00 | 120.865,67 | 350.520,67 | 704.529,01 | 901.543,20 | 985.766,96 | 1.124.363,51 | 494.249,41 | 642.762,55 | 963.861,06 | 409.246,76 | 339.333,43 | 201.293,95 | 3.608.605,54 | 3.629.730,64 | 0,59 | 51,14 | 51,43 | 20.821.299,08 |
| 8 GAYRİMENKUL MAL BAKIM VE ONARIM GİDERLERİ | 1.449.843,29 | 4.686.000,00 | 38.000,13 | 0,00 | 0,00 | 360,00 | 48.835,65 | 1.152.023,84 | 20.296,01 | 730.500,00 | 93.701,10 | 3.549,98 | 503.399,80 | 0,00 | 704.232,69 | 1.886.433,82 | 167,87 | 48,57 | 130,11 | 2.974.471,30 |

BÜTÇE GİDERLERİNİN GELİŞİMİ

| | | | | | | | | | | | | | | | | | | | | |
|--|-----------------------|-----------------------|----------------------|----------------------|----------------------|----------------------|----------------------|----------------------|----------------------|----------------------|----------------------|----------------------|----------------------|---------------------|-----------------------|----------------------|----------------------|--------------|-----------------------|-----------------------|
| FAİZ GİDERLERİ | 3,26 | 306.000,00 | 0,00 | 264.830,27 | 0,00 | 917.418,94 | 0,00 | 899.439,10 | 0,00 | 978.138,08 | 0,00 | 1.019.842,84 | 2,54 | 893.035,76 | 2,54 | 4.972.704,9 | 195.775.687,0 | 77,91 | 152.536.962,88 | 5.125.704,99 |
| 2 DİĞER İÇ BORÇ FAİZ GİDERLERİ | 3,26 | 306.000,00 | 0,00 | 264.830,27 | 0,00 | 917.418,94 | 0,00 | 899.439,10 | 0,00 | 978.138,08 | 0,00 | 1.019.842,84 | 2,54 | 893.035,76 | 2,54 | 4.972.704,9 | 195.775.687,0 | 77,91 | 152.536.962,88 | 5.125.704,99 |
| CARİ TRANSFERLER | 5.347.919,13 | 6.138.200,00 | 343.726,16 | 531.025,86 | 147.999,95 | 357.279,55 | 276.907,12 | 672.983,44 | 125.683,29 | 293.413,61 | 139.156,98 | 308.146,46 | 632.547,78 | 722.247,43 | 1.666.021,23 | 2.885.096,33 | 73,17 | 31,15 | 53,95 | 5.954.196,35 |
| 1 GÖREV ZARARLARI | 2.151.112,48 | 2.002.000,00 | 3.827,41 | 11.202,54 | 0,00 | 0,00 | 0,00 | 0,00 | 0,00 | 0,00 | 0,00 | 0,00 | 470.277,68 | 504.836,88 | 474.105,00 | 516.039,4 | 8,84 | 22,04 | 23,99 | 1.964.884,80 |
| 3 KAR AMACI GÜTMEMEYEN KURULUŞLARA YAPILAN TRANSFERLER | 741.468,81 | 1.040.000,00 | 144.094,46 | 101.040,70 | 13.209,47 | 68.952,55 | 95.789,53 | 333.289,97 | 11.217,64 | 26.188,10 | 12.602,36 | 31.360,36 | 14.483,12 | 31.511,54 | 291.396,59 | 592.343,2 | 103,28 | 39,30 | 79,89 | 1.012.213,38 |
| 4 HANE HALKINA YAPILAN TRANSFERLER | 20.000,00 | 76.200,00 | 0,00 | 0,00 | 0,00 | 0,00 | 20.000,00 | 0,00 | 0,00 | 0,00 | 0,00 | 0,00 | 0,00 | 0,00 | 20.000,00 | 0,00 | -100,00 | 100,00 | 0,00 | 59.541,96 |
| 8 GELİRLERDEN AYRILAN PAYLAR | 2.435.337,84 | 3.020.000,00 | 195.804,29 | 418.782,62 | 134.790,48 | 288.327,00 | 161.117,59 | 339.693,47 | 114.465,65 | 267.225,51 | 126.554,62 | 276.786,10 | 147.786,97 | 185.899,0 | 880.519,66 | 1.776.713,7 | 101,78 | 36,16 | 72,96 | 2.917.556,21 |
| SERMAYE GİDERLERİ | 173.587.048,79 | 68.102.800,00 | 4.328.477,46 | 4.296.892,60 | 16.429.309,12 | 3.121.208,40 | 13.645.627,75 | 4.914.174,11 | 18.606.834,67 | 1.156.078,90 | 16.018.354,75 | 4.419.389,08 | 21.332.429,85 | 2.512.282,9 | 90.361.033,58 | 20.420.026,0 | -77,40 | 52,06 | 11,76 | 54.471.426,00 |
| 1 MAMUL MAL ALIMLARI | 11.542.119,46 | 11.605.000,00 | 456.922,83 | 0,00 | 81.791,73 | 871.680,00 | 961.492,32 | 1.258.224,00 | 241.660,46 | 0,00 | 365.099,08 | 948.000,00 | 1.206.835,18 | 7.800,00 | 3.313.801,60 | 3.085.704,00 | -6,88 | 28,71 | 26,73 | 9.260.142,42 |
| 2 MENKUL SERMAYE ÜRETİM GİDERLERİ | 4.272.521,96 | 4.151.000,00 | 0,00 | 0,00 | 311.402,00 | 366.000,00 | 595.227,40 | 0,00 | 1.537.896,84 | 0,00 | 0,00 | 118.620,00 | 0,00 | 0,00 | 2.444.526,2 | 484.620,00 | -80,18 | 57,22 | 11,34 | 3.268.285,56 |
| 3 GAYRİ MADDİ HAK ALIMLARI | 2.886.132,00 | 3.751.800,00 | 0,00 | 216.000,00 | 64.900,00 | 0,00 | 732.426,00 | 98.590,91 | 97.350,00 | 67.940,91 | 221.840,00 | 67.090,91 | 50.150,00 | 67.090,91 | 1.166.666,00 | 516.713,6 | -55,71 | 40,42 | 17,90 | 3.268.285,56 |
| 4 GAYRİMENKUL ALIMLARI VE KAMULAŞTIRMASI | 7.126.043,56 | 4.800.000,00 | 0,00 | 0,00 | 460.200,00 | 0,00 | 0,00 | 0,00 | 1.544.154,29 | 0,00 | 0,00 | 0,00 | 3.426.029,27 | 0,00 | 5.430.383,56 | 0,00 | -100,00 | 76,20 | 0,00 | 3.812.999,82 |
| 5 GAYRİMENKUL SERMAYE ÜRETİM GİDERLERİ | 115.622.683,78 | 32.692.000,00 | 3.470.738,13 | 0,00 | 13.699.810,66 | 431.100,00 | 8.193.089,21 | 1.467.600,00 | 11.074.147,72 | 0,00 | 11.681.806,35 | 0,00 | 13.673.768,10 | 1.425.552,00 | 61.793.360,17 | 3.324.252,00 | -94,62 | 53,44 | 2,88 | 26.146.284,48 |
| 6 MENKUL MALLARIN BÜYÜK ONARIM GİDERLERİ | 6.921.616,15 | 3.250.000,00 | 0,00 | 0,00 | 301.597,14 | 957.428,40 | 836.729,39 | 2.089.759,20 | 665.059,80 | 1.088.137,98 | 739.860,00 | 3.285.678,17 | 0,00 | 0,00 | 2.543.246,3 | 7.421.003,7 | 191,79 | 36,74 | 107,21 | 2.723.571,30 |
| 7 GAYRİMENKUL BÜYÜK ONARIM GİDERLERİ | 25.215.931,88 | 7.852.000,00 | 400.816,50 | 4.080.892,60 | 1.509.607,59 | 495.000,00 | 2.326.663,43 | 0,00 | 3.446.565,56 | 0,00 | 3.009.749,30 | 0,00 | 2.975.647,30 | 1.011.840,00 | 13.669.049,68 | 5.587.732,6 | -59,12 | 54,21 | 22,16 | 5.991.856,86 |
| 9 DİĞER SERMAYE GİDERLERİ | 0,00 | 1.000,00 | 0,00 | 0,00 | 0,00 | 0,00 | 0,00 | 0,00 | 0,00 | 0,00 | 0,00 | 0,00 | 0,00 | 0,00 | 0,00 | 0,00 | * | * | * | 0,00 |
| SERMAYE TRANSFERLERİ | 705.726,63 | 1.200.000,00 | 0,00 | 0,00 | 0,00 | 0,00 | 0,00 | 0,00 | 0,00 | 0,00 | 0,00 | 0,00 | 0,00 | 0,00 | 0,00 | 0,00 | * | 0,00 | 0,00 | 600.000,00 |
| 1 YURTIÇI SERMAYE TRANSFERLERİ | 705.726,63 | 1.200.000,00 | 0,00 | 0,00 | 0,00 | 0,00 | 0,00 | 0,00 | 0,00 | 0,00 | 0,00 | 0,00 | 0,00 | 0,00 | 0,00 | 0,00 | * | 0,00 | 0,00 | 600.000,00 |
| BORÇ VERME | 0,00 | 10.000,00 | 0,00 | 0,00 | 0,00 | 0,00 | 0,00 | 0,00 | 0,00 | 0,00 | 0,00 | 0,00 | 0,00 | 845,00 | 0,00 | 845,00 | * | * | * | 5.845,00 |
| 1 YURTIÇI BORÇ VERME | 0,00 | 10.000,00 | 0,00 | 0,00 | 0,00 | 0,00 | 0,00 | 0,00 | 0,00 | 0,00 | 0,00 | 0,00 | 0,00 | 845,00 | 0,00 | 845,00 | * | * | * | 5.845,00 |
| YEDEK ÖDENEKLER | 0,00 | 30.000.000,00 | 0,00 | 0,00 | 0,00 | 0,00 | 0,00 | 0,00 | 0,00 | 0,00 | 0,00 | 0,00 | 0,00 | 0,00 | 0,00 | 0,00 | * | * | * | 15.000.000,00 |
| 1 PERSONEL GİDERLERİNİ KARŞILAMA ÖDENEĞİ | 0,00 | 10.000.000,00 | 0,00 | 0,00 | 0,00 | 0,00 | 0,00 | 0,00 | 0,00 | 0,00 | 0,00 | 0,00 | 0,00 | 0,00 | 0,00 | 0,00 | * | * | * | 5.025.000,00 |
| 3 YATIRIMLARI HIZLANDIRMA ÖDENEĞİ | 0,00 | 1.500.000,00 | 0,00 | 0,00 | 0,00 | 0,00 | 0,00 | 0,00 | 0,00 | 0,00 | 0,00 | 0,00 | 0,00 | 0,00 | 0,00 | 0,00 | * | * | * | 750.000,00 |
| 6 YEDEK ÖDENEK | 0,00 | 17.500.000,00 | 0,00 | 0,00 | 0,00 | 0,00 | 0,00 | 0,00 | 0,00 | 0,00 | 0,00 | 0,00 | 0,00 | 0,00 | 0,00 | 0,00 | * | * | * | 8.700.000,00 |
| 7 YENİ KURULACAK DAİRE VE İDARELERİN İHTİYAÇLARINI | 0,00 | 1.000.000,00 | 0,00 | 0,00 | 0,00 | 0,00 | 0,00 | 0,00 | 0,00 | 0,00 | 0,00 | 0,00 | 0,00 | 0,00 | 0,00 | 0,00 | * | * | * | 525.000,00 |
| GENEL TO PLAM | 481.510.552,69 | 600.000.000,00 | 12.665.501,87 | 25.550.875,12 | 33.866.790,11 | 42.331.067,03 | 31.390.544,88 | 54.202.152,14 | 41.058.925,90 | 36.714.695,12 | 41.052.199,30 | 45.967.354,69 | 42.620.401,36 | 39.075.962,4 | 202.654.363,42 | 243.842.106,5 | 20,32 | 42,09 | 50,64 | 543.842.106,51 |

EK-2 BÜTÇE GELİRLERİNİN GELİŞİMİ

| BÜTÇE GELİRLERİ | 2023 YILI GELİR GERÇEKLEŞEN | 2024 YILI BÜTÇEYE KONULAN | OCAK GERÇEKLEŞME | | ŞUBAT GERÇEKLEŞME | | MART GERÇEKLEŞME | | NİSAN GERÇEKLEŞME | | MAYIS GERÇEKLEŞME | | HAZİRAN GERÇEKLEŞME | | OCAK-HAZİRAN GERÇEKLEŞME TOPLAMI | | ARTIŞ ORANI (%) | OCAK-HAZİRAN GERÇ. ORANI (%) | | 2024 YILSONU GERÇ. TAHMİNİ | |
|-------------------------|---|---------------------------|------------------|-----------------|-------------------|----------------|------------------|---------------|-------------------|---------------|-------------------|---------------|---------------------|---------------|----------------------------------|----------------|-----------------|------------------------------|--------------|----------------------------|----------------|
| | | | 2023 | 2024 | 2023 | 2024 | 2023 | 2024 | 2023 | 2024 | 2023 | 2024 | 2023 | 2024 | 2023 | 2024 | | 2023 | 2024 | | |
| | | | 01 | VERGİ GELİRLERİ | 95.219.196,70 | 168.286.000,00 | 6.967.991,99 | 6.761.201,57 | 4.888.758,89 | 5.946.933,68 | 6.461.744,66 | 7.943.299,25 | 4.021.348,34 | 6.583.737,59 | 26.444.984,29 | 40.487.938,09 | | 4.806.032,34 | 5.890.860,47 | | 53.590.860,51 |
| 2 | MÜLKİYET ÜZERİNDEN ALINAN VERGİLER | 69.453.478,78 | 110.000.000,00 | 4.135.992,50 | 4.647.613,71 | 2.462.030,44 | 3.542.349,07 | 3.891.595,85 | 5.736.589,85 | 1.683.088,14 | 4.555.242,11 | 24.860.024,57 | 37.252.455,77 | 3.336.592,79 | 3.974.477,34 | 40.369.324,29 | 59.708.727,85 | 47,91 | 58,12 | 54,28 | 102.542.030,92 |
| 3 | DAHİLDE ALINAN MAL VE HİZMET VERGİLERİ | 19.973.712,45 | 26.636.000,00 | 1.870.515,24 | 1.545.691,96 | 2.040.328,48 | 1.585.345,58 | 2.154.646,42 | 1.700.200,25 | 1.967.323,15 | 1.659.195,43 | 1.876.508,84 | 2.442.098,50 | 1.178.625,52 | 1.231.496,10 | 11.087.947,65 | 10.164.027,82 | -8,33 | 55,51 | 38,16 | 25.241.115,30 |
| 6 | HARÇLAR | 5.791.988,41 | 31.530.000,00 | 961.481,67 | 567.895,42 | 386.394,75 | 819.239,03 | 415.500,86 | 506.510,71 | 370.937,05 | 369.300,05 | -291.549,60 | 793.383,82 | 290.814,03 | 684.887,03 | 2.133.578,76 | 3.741.216,06 | 75,35 | 36,84 | 11,87 | 29.973.824,42 |
| 9 | BAŞKA YERDE SINIFLANDIRILMAYAN VERGİLER | 17,06 | 120.000,00 | 2,58 | 0,48 | 5,22 | 0,00 | 1,53 | -1,56 | 0,00 | 0,00 | 0,48 | 0,00 | 0,00 | 0,00 | 9,81 | -1,08 | -111,01 | 57,50 | 0,00 | 0,00 |
| 03 | TEŞEBBÜS VE MÜLKİYET GELİRLERİ | 141.171.294,84 | 149.840.000,00 | 15.358.055,49 | 5.153.124,45 | 5.864.426,75 | 10.751.255,71 | 13.581.483,51 | 19.420.346,81 | 7.423.198,80 | 7.350.545,10 | 6.501.936,30 | 13.404.697,74 | 11.901.332,86 | 15.603.210,21 | 60.630.433,71 | 71.683.180,02 | 18,23 | 42,95 | 47,84 | 146.603.180,02 |
| 1 | MAL VE HİZMET SATIŞ GELİRLERİ | 90.597.157,28 | 104.490.000,00 | 5.920.395,05 | 3.826.191,49 | 4.608.260,35 | 10.014.775,14 | 8.612.775,12 | 11.278.434,59 | 6.621.807,46 | 5.968.974,36 | 5.839.558,39 | 11.428.909,22 | 5.445.196,96 | 12.999.511,81 | 37.047.993,33 | 55.516.796,61 | 49,85 | 40,89 | 53,13 | 102.622.226,01 |
| 2 | MALLARIN KULLANMA VEYA FAALİYETTE | 0,00 | 100.000,00 | 0,00 | 0,00 | 0,00 | 0,00 | 0,00 | 0,00 | 0,00 | 0,00 | 0,00 | 0,00 | 0,00 | 0,00 | 0,00 | 0,00 | * | * | 0,00 | 0,00 |
| 4 | KURUMLAR HASILATI | 0,00 | 100.000,00 | 0,00 | 0,00 | 0,00 | 0,00 | 0,00 | 0,00 | 0,00 | 0,00 | 0,00 | 0,00 | 0,00 | 0,00 | 0,00 | 0,00 | * | * | 0,00 | 0,00 |
| 6 | KİRA GELİRLERİ | 7.336.600,05 | 9.650.000,00 | 757.895,15 | 77.129,04 | 168.478,25 | 208.249,57 | 473.892,12 | 1.449.962,22 | 468.341,34 | 1.380.250,74 | 426.377,91 | 1.956.468,52 | 34.105,14 | 228.050,90 | 2.329.089,91 | 5.300.110,99 | 127,56 | 31,75 | 54,92 | 8.796.190,80 |
| 9 | DİĞER TEŞEBBÜS VE MÜLKİYET GELİRLERİ | 43.237.537,51 | 35.500.000,00 | 8.679.765,29 | 1.249.803,92 | 1.087.688,15 | 528.231,00 | 4.494.816,27 | 6.691.950,00 | 333.050,00 | 1.320,00 | 236.000,00 | 19.320,00 | 6.422.030,76 | 2.375.647,50 | 21.253.350,47 | 10.866.272,42 | -48,87 | 49,15 | 30,61 | 35.184.763,20 |
| 04 | ALINAN BAĞIŞ VE YARDIMLAR İLE ÖZEL GELİRLER | 3.912.817,57 | 30.900.000,00 | 1.206.728,04 | 10.000.000,00 | 0,00 | 0,00 | 1.342.583,95 | 0,00 | 99.786,64 | 0,00 | 0,00 | 0,00 | 1.263.718,94 | 0,00 | 3.912.817,57 | 10.000.000,00 | 155,57 | 100,00 | 32,36 | 25.450.000,00 |
| 2 | MERKEZİ YÖNETİM BÜTÇESİNE DAHİL İDARELERİ | 0,00 | 100.000,00 | 0,00 | 10.000.000,00 | 0,00 | 0,00 | 0,00 | 0,00 | 0,00 | 0,00 | 0,00 | 0,00 | 0,00 | 0,00 | 10.000.000,00 | 0,00 | * | * | 10.000,00 | 127.250,00 |
| 3 | DİĞER BÜTÇELERDEN | 0,00 | 100.000,00 | 0,00 | 0,00 | 0,00 | 0,00 | 0,00 | 0,00 | 0,00 | 0,00 | 0,00 | 0,00 | 0,00 | 0,00 | 0,00 | 0,00 | * | * | 0,00 | 127.250,00 |
| 4 | KURUMLARDAN VE KİŞİLERDEN ALINAN YARDIM | 0,00 | 3.200.000,00 | 0,00 | 0,00 | 0,00 | 0,00 | 0,00 | 0,00 | 0,00 | 0,00 | 0,00 | 0,00 | 0,00 | 0,00 | 0,00 | 0,00 | * | * | 0,00 | 2.545.000,00 |
| 5 | PROJE YARDIMLARI | 3.912.817,57 | 27.500.000,00 | 1.206.728,04 | 0,00 | 0,00 | 0,00 | 1.342.583,95 | 0,00 | 99.786,64 | 0,00 | 0,00 | 0,00 | 1.263.718,94 | 0,00 | 3.912.817,57 | 0,00 | -100,00 | 100,00 | 0,00 | 22.650.500,00 |
| 05 | DİĞER GELİRLER | 170.885.760,64 | 219.114.000,00 | 11.915.436,46 | 26.877.450,50 | 8.654.758,67 | 18.450.834,51 | 13.052.291,24 | 22.307.555,42 | 8.775.340,58 | 17.739.014,15 | 11.256.937,37 | 21.320.305,62 | 9.798.227,10 | 21.186.629,76 | 63.452.991,42 | 127.881.789,96 | 101,54 | 37,13 | 58,36 | 237.438.789,96 |
| 1 | FAİZ GELİRLERİ | 3.467.548,48 | 11.040.000,00 | 412.153,87 | 161.943,56 | 150.475,00 | 156.078,63 | 461.318,43 | 160.105,30 | 435.431,02 | 158.353,70 | 449.925,57 | 191.572,03 | 282.570,26 | 171.411,84 | 2.191.874,15 | 999.465,06 | -54,40 | 63,21 | 9,05 | 11.871.939,50 |
| 2 | KİŞİ VE KURUMLARDAN ALINAN PAYLAR | 142.710.580,96 | 185.224.000,00 | 10.539.464,18 | 24.402.758,90 | 7.352.098,97 | 14.807.752,82 | 10.615.543,38 | 18.549.974,32 | 6.733.995,28 | 14.399.703,72 | 7.212.301,43 | 17.154.699,99 | 8.382.985,99 | 18.216.830,06 | 50.836.389,23 | 107.531.719,81 | 111,53 | 35,62 | 58,05 | 201.822.971,47 |
| 3 | PARA CEZALARI | 23.027.019,86 | 18.250.000,00 | 902.006,01 | 2.252.573,67 | 996.391,24 | 3.137.497,02 | 1.872.004,87 | 3.511.981,52 | 1.428.828,46 | 2.985.587,11 | 3.428.457,73 | 3.830.889,66 | 1.066.559,52 | 2.528.188,96 | 9.694.247,83 | 18.246.717,94 | 88,22 | 42,10 | 99,98 | 18.995.103,20 |
| 9 | DİĞER ÇEŞİTLİ GELİRLER | 1.680.611,34 | 4.600.000,00 | 61.812,40 | 60.174,37 | 155.793,46 | 349.506,04 | 103.424,56 | 85.494,28 | 177.085,82 | 195.369,62 | 166.252,64 | 143.143,94 | 66.111,33 | 270.198,90 | 730.480,21 | 1.103.887,15 | 51,12 | 43,47 | 24,00 | 4.748.775,80 |
| 06 | SERMAYE GELİRLERİ | 9.170.408,66 | 37.240.000,00 | 0,00 | 736.650,00 | 0,00 | 305.600,00 | 259.500,00 | 64.800,00 | 0,00 | 0,00 | 0,00 | 2.205.113,95 | 888.900,00 | 0,00 | 1.148.400,00 | 3.312.163,95 | 188,42 | 12,52 | 8,89 | 21.932.163,95 |
| 1 | TAŞINMAZ SATIŞ GELİRLERİ | 9.170.408,66 | 37.000.000,00 | 0,00 | 736.650,00 | 0,00 | 305.600,00 | 259.500,00 | 64.800,00 | 0,00 | 0,00 | 0,00 | 2.205.113,95 | 888.900,00 | 0,00 | 1.148.400,00 | 3.312.163,95 | 188,42 | 12,52 | 8,95 | 21.712.842,31 |
| 2 | TAŞINIR SATIŞ GELİRLERİ | 0,00 | 240.000,00 | 0,00 | 0,00 | 0,00 | 0,00 | 0,00 | 0,00 | 0,00 | 0,00 | 0,00 | 0,00 | 0,00 | 0,00 | 0,00 | 0,00 | * | * | 0,00 | 219.321,64 |
| 08 | ALACAKLARDAN TAHSİLAT | 0,00 | 20.000,00 | 0,00 | 0,00 | 0,00 | 0,00 | 0,00 | 0,00 | 0,00 | 0,00 | 0,00 | 0,00 | 0,00 | 0,00 | 0,00 | 0,00 | * | * | 0,00 | 10.000,00 |
| 1 | YURTİÇİ ALACAKLARDAN TAHSİLAT | 0,00 | 20.000,00 | 0,00 | 0,00 | 0,00 | 0,00 | 0,00 | 0,00 | 0,00 | 0,00 | 0,00 | 0,00 | 0,00 | 0,00 | 0,00 | 0,00 | * | * | 0,00 | 10.000,00 |
| 09 | RED VE İADELER (-) | 0,00 | 5.400.000,00 | 0,00 | 0,00 | 0,00 | 0,00 | 0,00 | 0,00 | 0,00 | 0,00 | 0,00 | 0,00 | 0,00 | 0,00 | 0,00 | 0,00 | * | * | 0,00 | 2.700.000,00 |
| 1 | VERGİ GELİRLERİ | 0,00 | 0,00 | 0,00 | 0,00 | 0,00 | 0,00 | 0,00 | 0,00 | 0,00 | 0,00 | 0,00 | 0,00 | 0,00 | 0,00 | 0,00 | 0,00 | * | * | * | * |
| 3 | TEŞEBBÜS VE MÜLKİYET GELİRLERİ | 0,00 | 0,00 | 0,00 | 0,00 | 0,00 | 0,00 | 0,00 | 0,00 | 0,00 | 0,00 | 0,00 | 0,00 | 0,00 | 0,00 | 0,00 | 0,00 | * | * | * | * |
| 5 | DİĞER GELİRLER | 0,00 | 0,00 | 0,00 | 0,00 | 0,00 | 0,00 | 0,00 | 0,00 | 0,00 | 0,00 | 0,00 | 0,00 | 0,00 | 0,00 | 0,00 | 0,00 | * | * | * | * |
| BÜTÇE GELİRLERİ TOPLAMI | | 420.359.478,41 | 600.000.000,00 | 35.448.211,98 | 49.528.426,52 | 19.407.944,31 | 35.454.623,90 | 34.697.603,36 | 49.736.001,48 | 20.319.674,36 | 31.673.296,84 | 44.203.857,96 | 77.418.055,40 | 28.658.211,24 | 42.680.700,44 | 182.735.503,21 | 286.491.104,58 | 56,78 | 43,47 | 47,75 | 586.491.104,58 |